


2011年11月16日

# 日本電子材料株式会社 2011年度第2四半期決算説明



## 将来の見通しに関する記述についての注意

本資料で記述されている業績予想および将来予測は、現時点で入手可能な情報に基づき当社が判断した予想であり、潜在的なリスクや不確実性が含まれています。そのため、様々な要因の変化により、実際の業績は記述されている将来の見通しとは異なる結果となる可能性があることをご承知おきください。

## 本日の予定



### 1. 2011年度第2四半期決算概要

取締役 管理部門統括部長 足立 安孝

### 2. 今後の事業戦略と概況

代表取締役社長 風間 悦男

### 3. 質疑応答

*Your Probing Partner*

1

## 2011年度第2四半期決算概要

今後の事業戦略と概況

*Your Probing Partner*

2

## 連結損益計算書

(単位:百万円)

	2010年度 上期実績	2011年度 上期実績	前年同期比 増減率(%)	主な要因	2011度 上期期初計画
売上高	5,288	5,861	10.8	NAND型フラッシュメモリ等への アドバンスプローブカードの拡販	5,700
売上総利益	1,547	1,529	1.2		-
販管費	1,239	1,311	5.8		-
営業利益	308	218	29.2	製品構成の変化、価格競争激化	200
営業外収益	39	25	-		-
営業外費用	120	104	-		-
経常利益	227	139	38.7		200
特別利益	-	-	-		-
特別損失	99	159	-	退職給付制度移行による特損	-
税金等調整前 四半期純利益 (又は損失( ))	128	19	-		-
法人税等合計	37	182	-		-
四半期純利益 (又は損失( ))	91	201	-		90

*Your Probing Partner*

3

# 連結貸借対照表



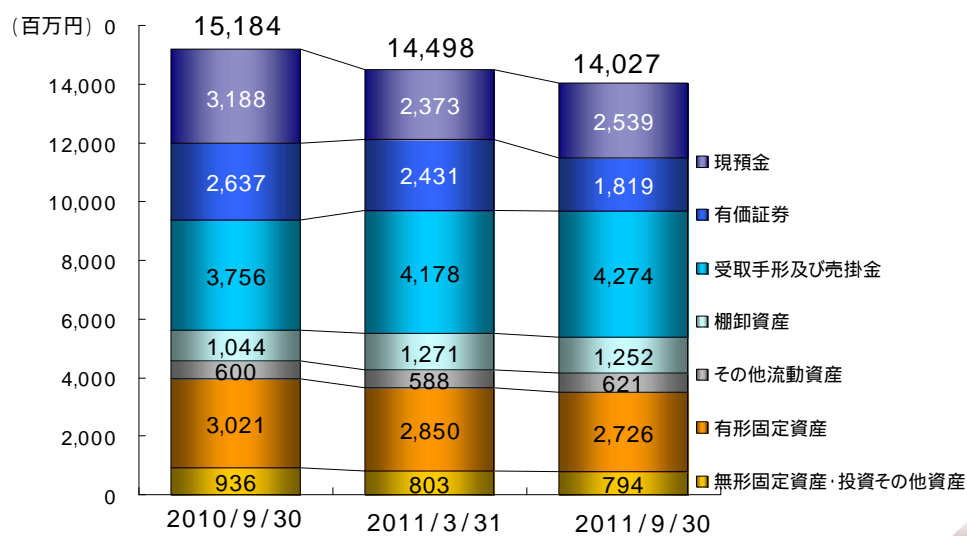
(単位: 百万円)

	2011年3月31日		2011年9月30日	
	金額	構成比(%)	金額	構成比(%)
資産の部				
流動資産	10,843	74.8	10,507	74.9
有形固定資産	2,850	19.7	2,726	19.4
無形固定資産	243	1.7	213	1.5
投資その他の合計資産	559	3.9	581	4.1
<b>資産合計</b>	<b>14,498</b>	<b>100.0</b>	<b>14,027</b>	<b>100.0</b>
負債の部				
流動負債	3,753	25.9	3,957	28.2
固定負債	1,570	10.8	1,154	8.2
<b>負債合計</b>	<b>5,323</b>	<b>36.7</b>	<b>5,111</b>	<b>36.4</b>
純資産の部				
株主資本	9,934	68.5	9,680	69.0
その他の包括利益累計額合計	760	5.2	764	5.4
<b>純資産合計</b>	<b>9,174</b>	<b>63.3</b>	<b>8,915</b>	<b>63.5</b>
<b>負債純資産合計</b>	<b>14,498</b>	<b>100.0</b>	<b>14,027</b>	<b>100.0</b>

Your Probing Partner

4

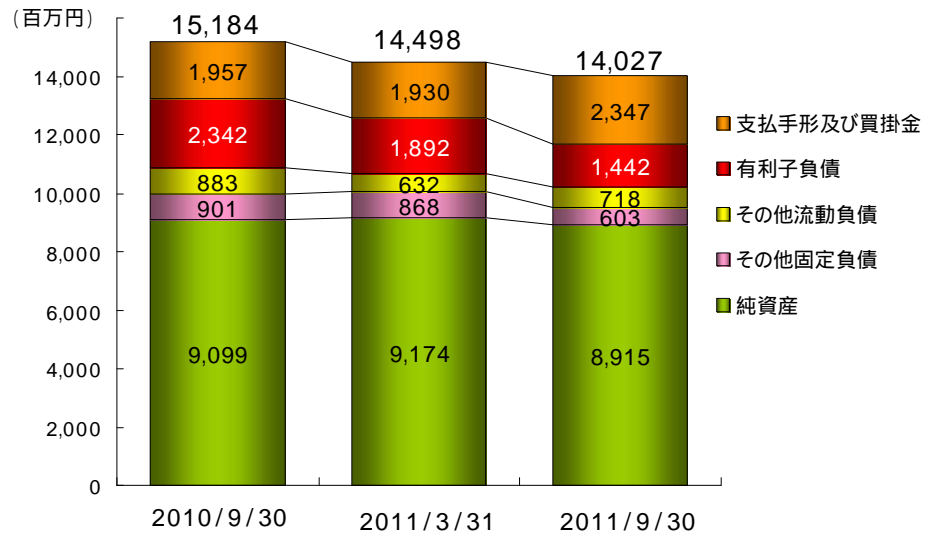
# 資産



Your Probing Partner

5

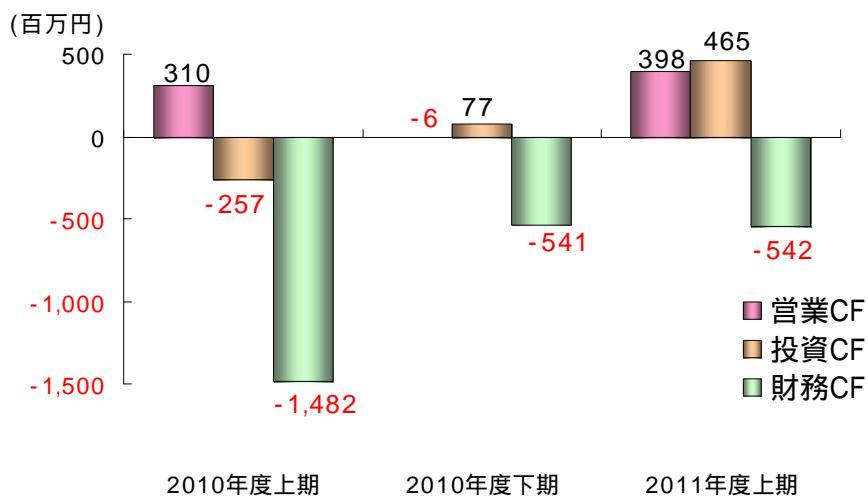
## 負債純資産



Your Probing Partner

6

## キャッシュ・フロー



Your Probing Partner

7

## 開発費 設備投資 減価償却費



(単位:億円)

	2010年度		2011年度	
	上期実績	下期実績	上期実績	下期計画 (予想)
開発費	3.9	4.0	4.4	4.6
設備投資	5.7	2.4	2.1	6.0
減価償却	3.8	4.1	3.6	4.3

*Your Probing Partner*

8



## 2011年度第2四半期決算概要

### 今後の事業戦略と概況

*Your Probing Partner*

9

## 風間社長経歴



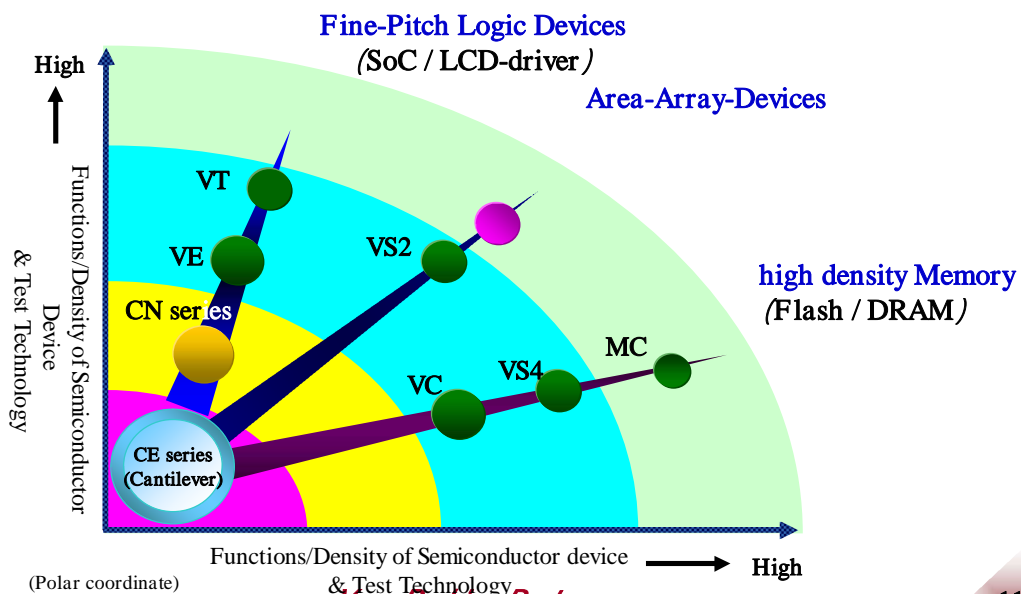
氏名 風間 悦男  
 生年月日 1947年 6月5日

略歴 1970年 4月 三菱電機(株)入社  
 1997年10月 同 北伊丹製作所  
 半導体生産統括部 海外生産部長  
 1999年 5月 当社出向  
 2000年 4月 JEMアメリカ社副社長  
 2004年 1月 JEMアメリカ社社長  
 2008年 1月 当社に転籍  
 2010年 6月 当社取締役副社長  
 2011年 6月 当社代表取締役社長

*Your Probing Partner*

10

## 製品ラインナップ



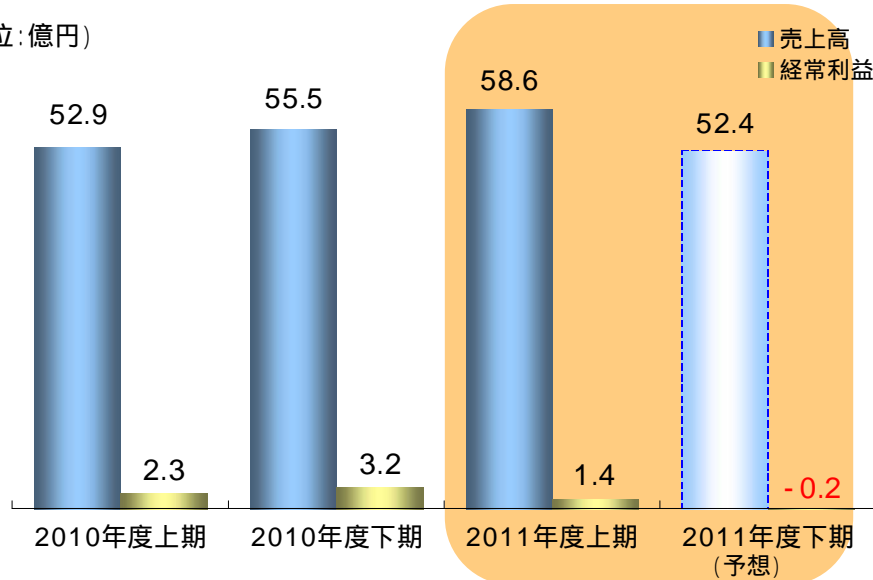
*Your Probing Partner*

11

## 売上高 経常利益の推移



(単位:億円)



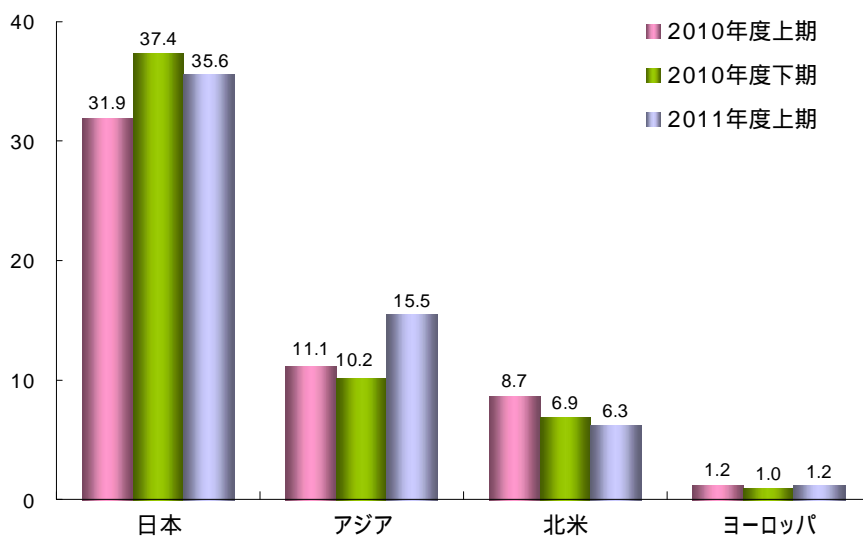
*Your Probing Partner*

12

## 地域別売上高



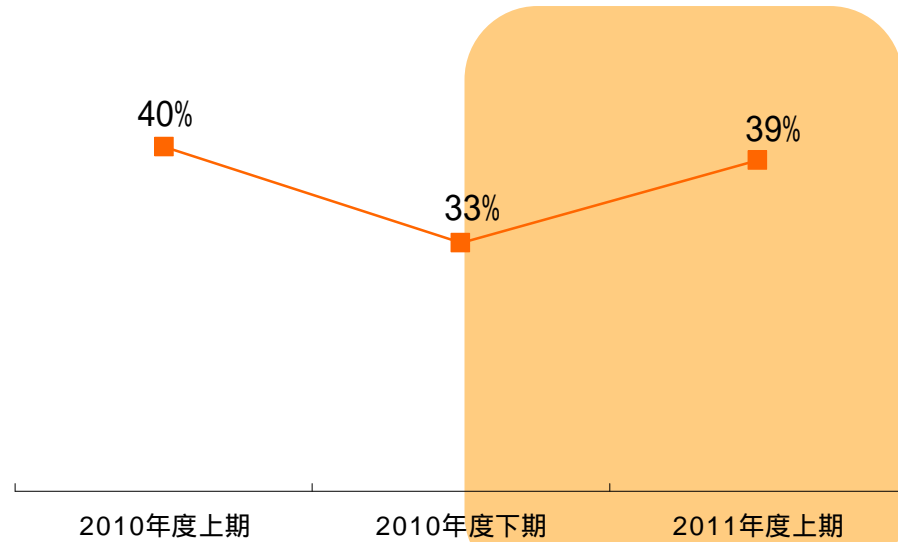
(単位:億円)



*Your Probing Partner*

13

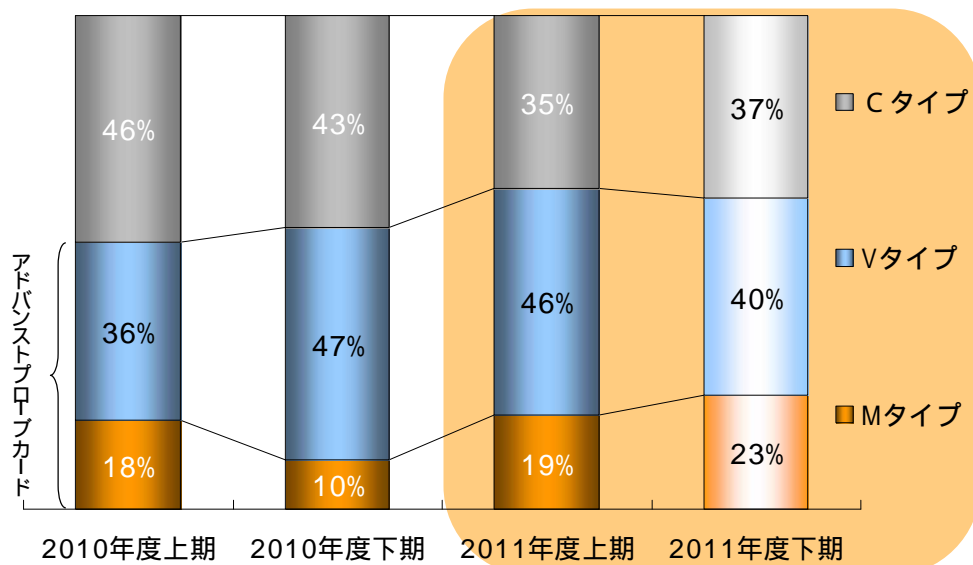
## 海外売上高比率



*Your Probing Partner*

14

## プローブカード売上構成比



*Your Probing Partner*

15



## 下期の重点ポイント



1. ロジックIC向けアドバンスプローブカードの拡販
2. Mタイププローブカードの性能向上

*Your Probing Partner*

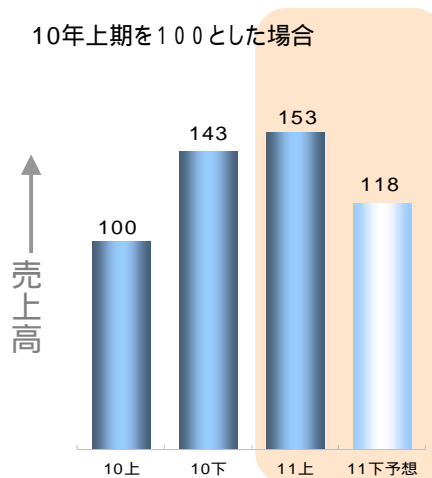
16

## Vタイプ戦略



### ロジックIC向け拡販強化

10年上期を100とした場合



市場

国内 NAND型フラッシュメモリー  
SOC/MCU

海外 SOC

強み

メモリー向け

ユーザフレンドリ+少量多品種対応

ロジック向け

VT...低針圧、高精度、狭ピッチ

VS...ユーザフレンドリ、長寿命

課題

海外市場のさらなる拡販

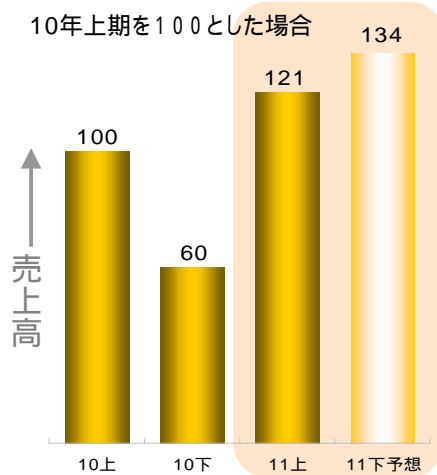
*Your Probing Partner*

17

## Mタイプ戦略



### JEMの主力製品への成長



市場  
国内外メモリーIC

強み  
キー部品の内作

課題  
価格競争激化

戦略  
カスタマーベースの拡大  
新市場拡販  
TAT、原価低減

*Your Probing Partner*

18

## まとめ



1. 半導体市場の不透明感は強いが、スマートフォン向けなど、成長市場を確保する。
2. メモリー市場の主力製品がVタイプからMタイプへ。ロジック市場の成長製品はCタイプからVタイプへ。主力製品の世代交代をスムーズにおこなう。
3. 厳しい市場環境の中、グローバルな勝ち組になるための基礎を固める。

*Your Probing Partner*

19

## 2011年度見通し



(単位:億円)

	2010年度 実績	2011年度予想		
		上期 (実績)	下期 (予想)	通期
売上高	108.3	58.6	52.4	111.0
営業利益	6.2	2.2	0	2.2
経常利益	5.5	1.4	0.2	1.2
当期純利益	3.1	2.0	0.7	2.7

配当は安定配当として年間10円(中間5円、期末5円)を予定

*Your Probing Partner*

20

ありがとうございました

<http://www.jem-net.co.jp/>

## 補足資料

*Your Probing Partner*

### 会社概要

補足資料

会社名 日本電子材料株式会社  
**J**APAN **E**LECTRONIC **M**ATERIALS  
 CORPORATION

設立 1960年4月


資本金 9億8千万円

上場 東証1部 (証券コード6855)

子会社等 国内1 海外6

従業員 約884名(連結 2011年9月30日現在)

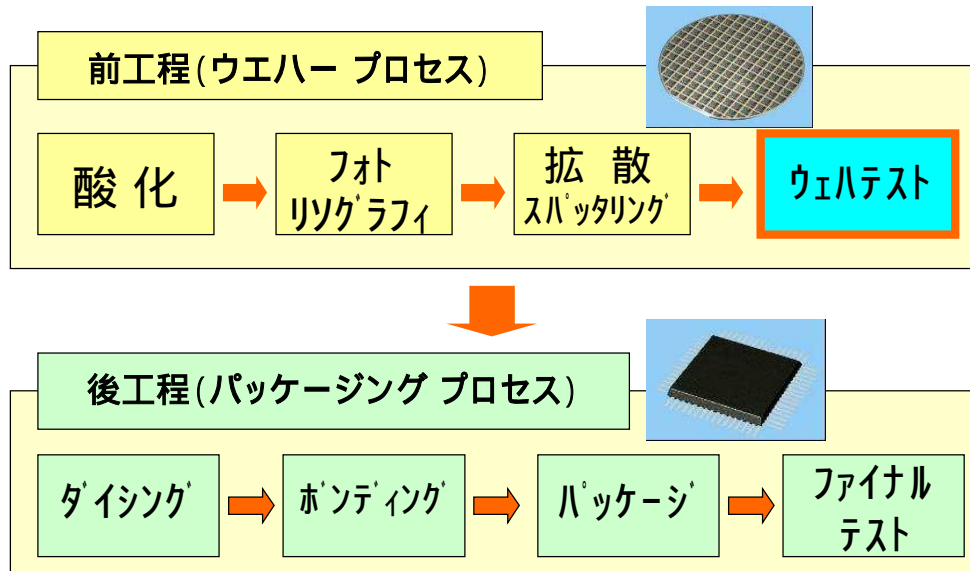
事業内容 半導体検査用部品(プローブカード)等



*Your Probing Partner*

## 半導体の製造工程

補足資料



*Your Probing Partner*

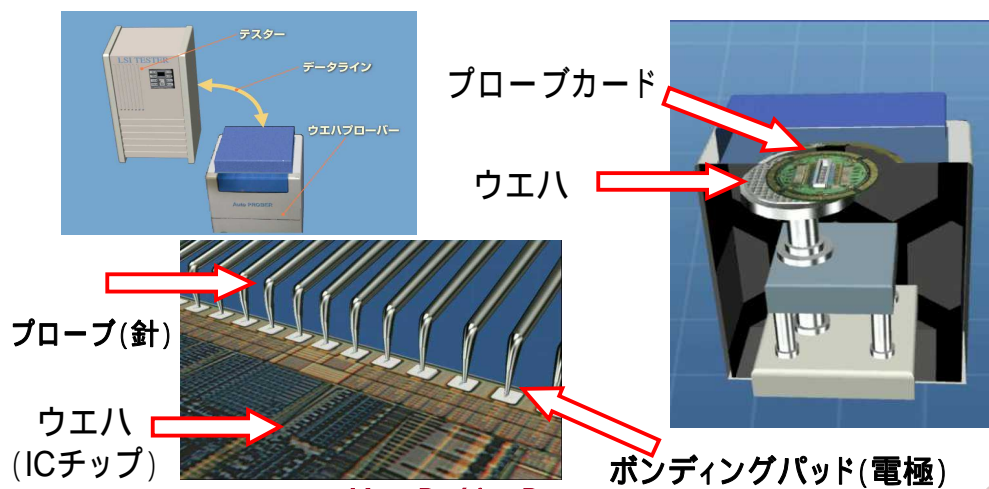
24

## プローブカードとは

補足資料



半導体のウエハテスト工程で、テスターからの電気信号をICチップに伝える役割を果たし、半導体製造には必要不可欠な製品です



*Your Probing Partner*

25

## 国内拠点

補足資料



尼崎(本社)



熊本(事業所)



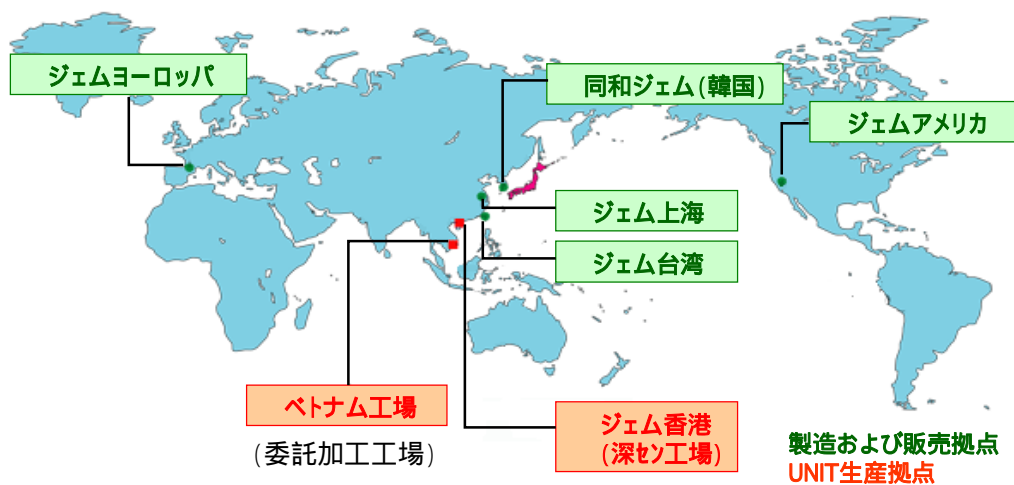
東京営業

*Your Probing Partner*

26

## 海外拠点

補足資料



*Your Probing Partner*

27



# JEM

## Your Probing Partner

*Your Probing Partner*

28