


2016年5月12日

# 2015年度 期末 決算補足資料



日本電子材料株式会社

## 決算概要

(単位：百万円)



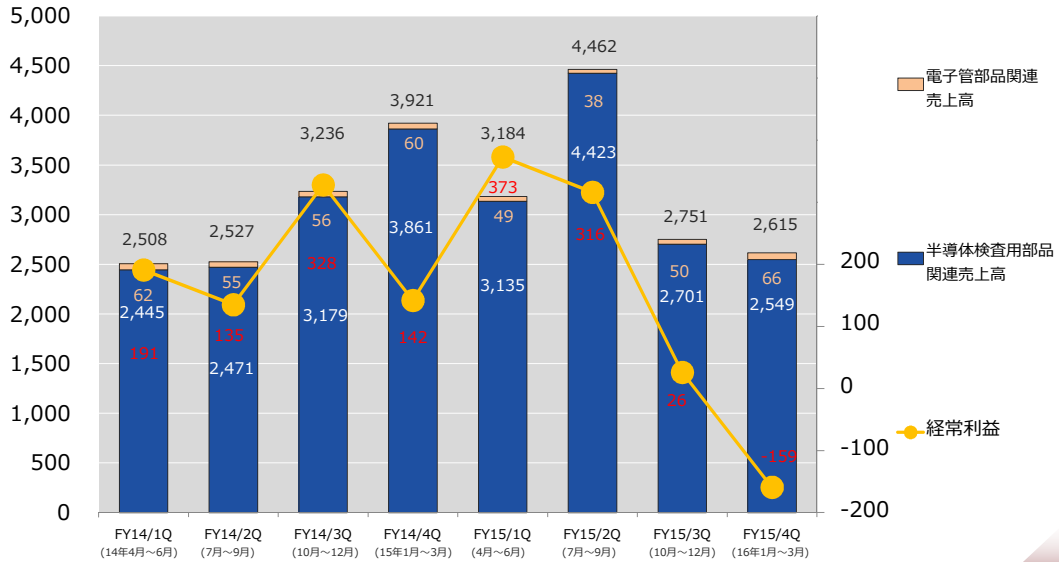
	2014年度 期末累計	2015年度 期末累計	増減額	対前年比 増減(%)	主な要因
売上高	12,193	13,014	821	6.7	第2四半期累計期間はメモリーIC向けを中心に大きく売上を伸ばすが、第3四半期以降は市場の冷え込みの影響を受ける。
売上原価	8,634	9,256	622	7.2	
売上総利益	3,559	3,757	198	5.6	
販管費	2,896	3,090	194	6.7	主に開発費による増加
営業損益	663	667	4	0.7	
営業外損益	135	△110	△245	—	為替差損の発生
経常損益	798	557	△240	△30.2	
特別損益	—	—	—	—	
税前純損益	798	557	△240	△30.2	
法人税等	63	196	132	208.9	
非支配株主に帰属する純損益	△53	30	84	—	
親会社株主に帰属する純損益	788	330	△457	△58.1	

Your Probing Partner



## 売上高と経常利益の推移

(単位：百万円)

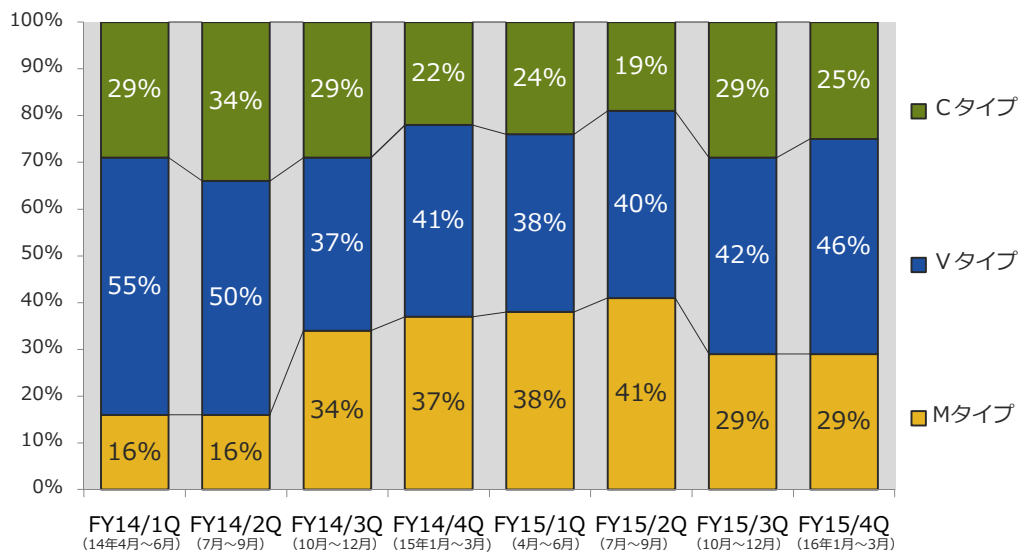


Your Probing Partner

2



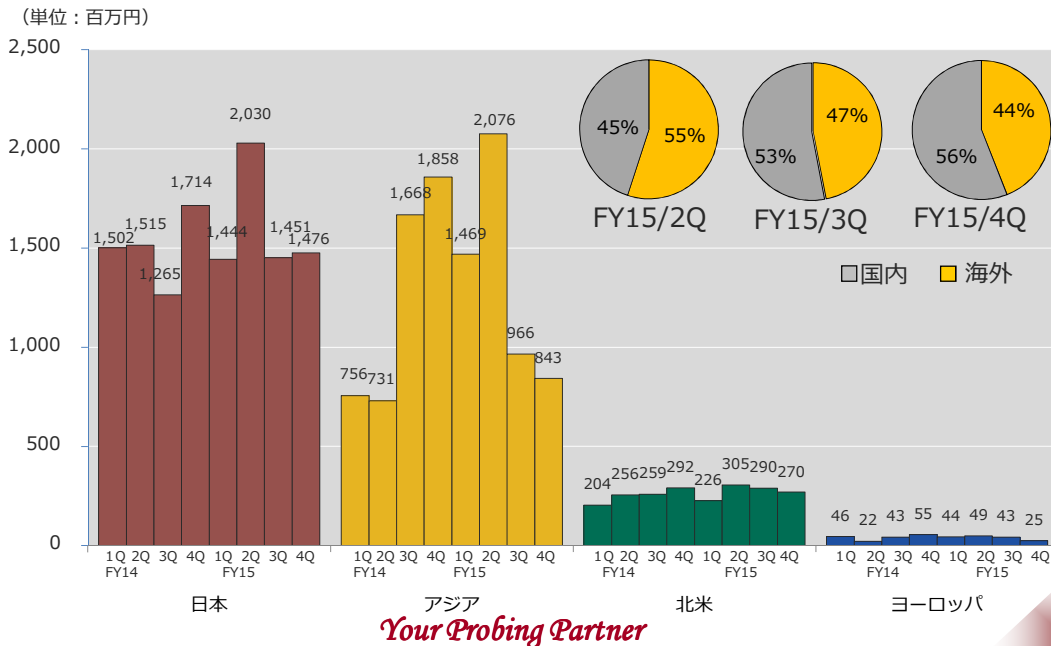
## プローブカードタイプ売上高構成比の推移



Your Probing Partner

3

# 地域別売上高推移



Your Probing Partner

# 連結貸借対照表



(単位：百万円)

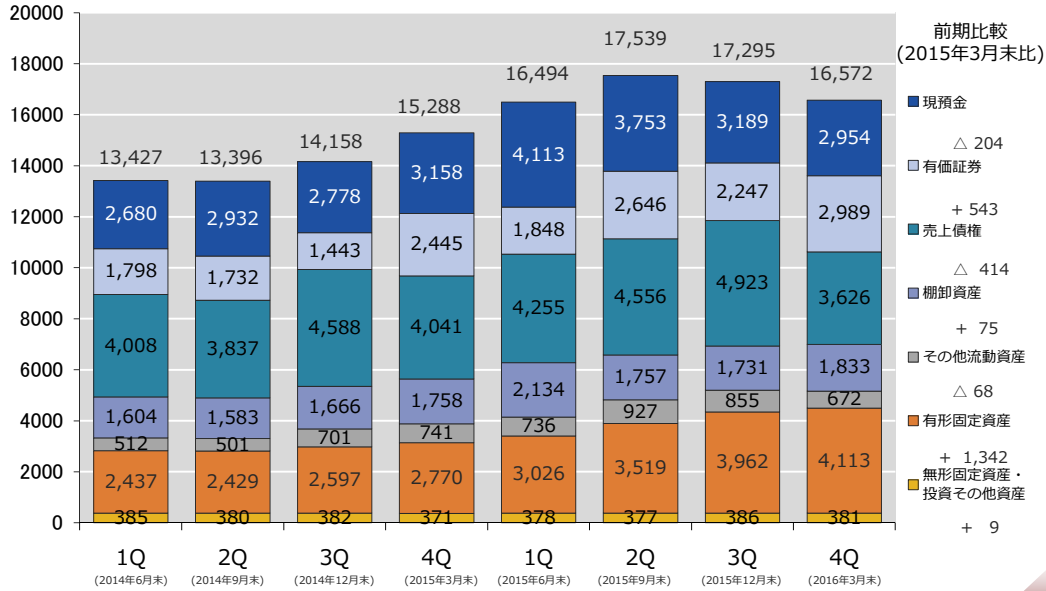
	2015年3月31日		2016年3月31日		増減額
	金額	構成比(%)	金額	構成比(%)	
<b>資産の部</b>					
流動資産	12,145	79.5	12,076	72.9	△68
有形固定資産	2,770	18.1	4,113	24.8	1,342
無形固定資産	121	0.8	126	0.8	5
投資その他の資産	250	1.6	254	1.5	4
<b>資産合計</b>	<b>15,288</b>	<b>100.0</b>	<b>16,572</b>	<b>100.0</b>	<b>1,283</b>
<b>負債の部</b>					
流動負債	3,542	23.2	3,951	23.8	408
固定負債	1,141	7.4	1,882	11.4	741
<b>負債合計</b>	<b>4,684</b>	<b>30.6</b>	<b>5,834</b>	<b>35.2</b>	<b>1,150</b>
<b>純資産の部</b>					
株主資本	10,256	67.1	10,438	63.0	182
その他の包括利益累計額	250	1.7	177	1.1	△73
非支配株主持分	96	0.6	121	0.7	24
<b>純資産合計</b>	<b>10,604</b>	<b>69.4</b>	<b>10,737</b>	<b>64.8</b>	<b>133</b>
<b>負債純資産合計</b>	<b>15,288</b>	<b>100.0</b>	<b>16,572</b>	<b>100.0</b>	<b>1,283</b>

Your Probing Partner

# 資産



(単位：百万円)



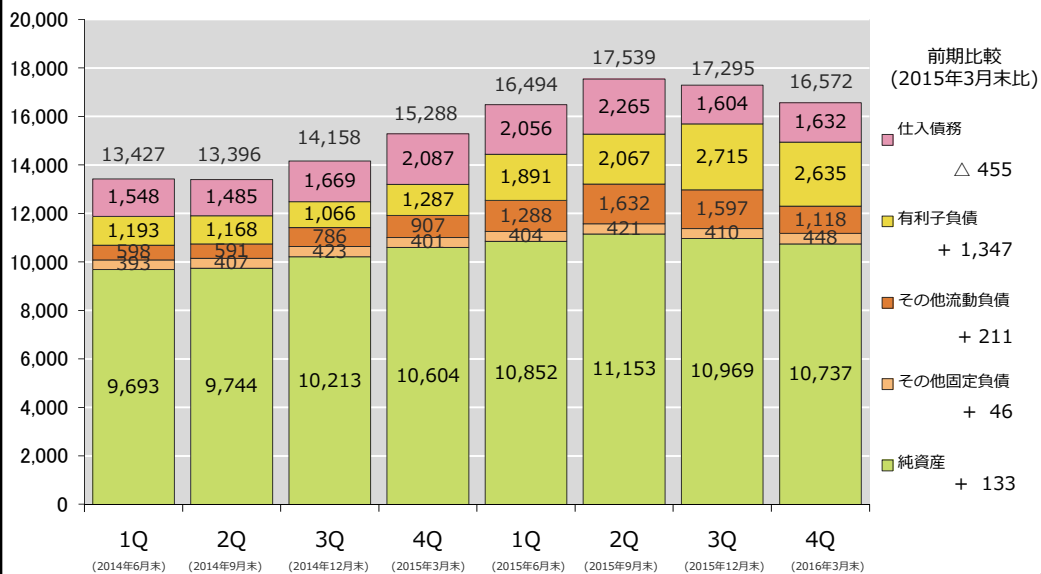
Your Probing Partner

6

# 負債純資産



(単位：百万円)



Your Probing Partner

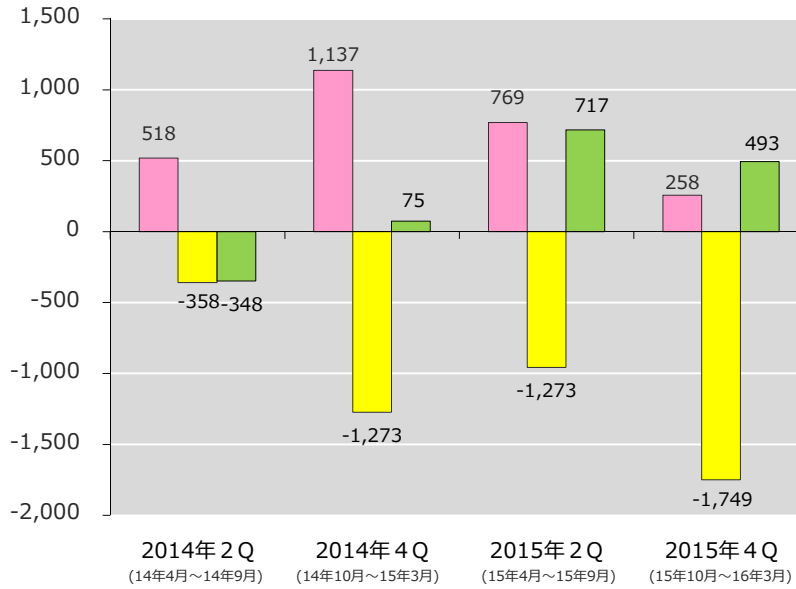
7

# キャッシュ・フロー

(単位：百万円)



2016年3月末  
キャッシュ・フロー  
主な内訳  
(単位：百万円)



- 営業CF
  - 税前利益 +557
  - 減価償却費 +722
  - 仕入債務 △415
  - 売上債権 +379
  - 法人税支払 △134
  - たな卸資産 △73
- 投資CF
  - 有価証券取得Net △551
  - 有形固定資産取得 △1,877
  - 定期預金預入Net △322
- 財務CF
  - 短期借入収入Net +373
  - 長期借入収入Net +1,028
  - 配当支払 △148

Your Probing Partner

8

# 投資



(単位：百万円)

	2015年度	2016年度 (予想)
開発費	998	1,200
設備投資	2,175	900
減価償却	722	950

Your Probing Partner

9

## 2016年度見通し



(単位：百万円)

	2015年度 実績	2016年度予想	
		上期	通期
売上高	13,014	5,500	13,000
営業利益	667	△180	660
経常利益	557	△250	560
親会社株主に 帰属する 当期純利益	330	△210	400

配当は年間14円（第2四半期末7円、期末7円）を予定しております。

*Your Probing Partner*

10



### 将来の見通しに関する記述について

本資料で記述されている予想値および計画値は、現時点で入手可能な情報に基づき当社が判断した予想であり、潜在的なリスクや不確実性が含まれています。

そのため様々な要因の変化により、実際の業績等は記述されている数値とは異なる結果になる可能性があることをご承知おきください。

*Your Probing Partner*

11



# JEM

*Your Probing Partner*

*Your Probing Partner*