


2016年11月7日

# 2016年度 第2四半期 決算補足資料



日本電子材料株式会社

## 決算概要

(単位：百万円)



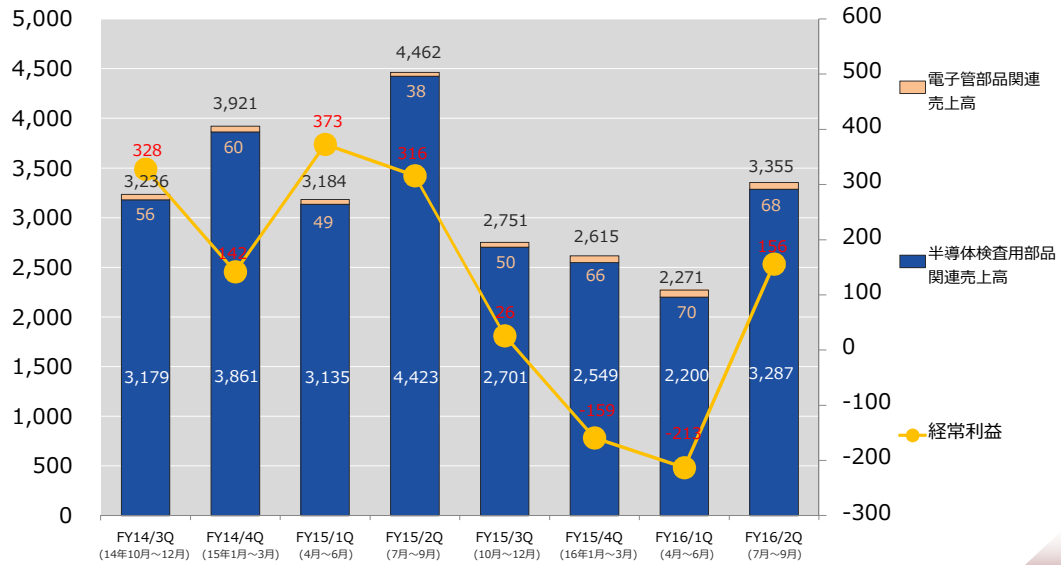
	2015年度 2Q	2016年度 2Q	増減額	対前年比 増減(%)	主な要因
売上高	7,647	5,627	△2,020	△26.4	当第2四半期連結会計期間は回復傾向となったものの、 需要の回復が遅れているメモリーIC向けの売上減少を 補うまでには至らず前年同期を下回る結果となった。
売上原価	5,345	4,035	△1,309	△24.5	
売上総利益	2,301	1,591	△710	△30.9	
販管費	1,555	1,549	△5	△0.4	
営業損益	746	41	△704	△94.5	
営業外損益	△55	△98	△42	75.6	
経常損益	690	△57	△747	—	
特別損益	—	—	—	—	
税前純損益	690	△57	△747	—	
法人税等	121	△1	△122	—	
非支配株主に帰 属する純損益	30	△55	△85	—	
親会社株主に帰属 する純損益	537	△0	△538	—	

Your Probing Partner

1

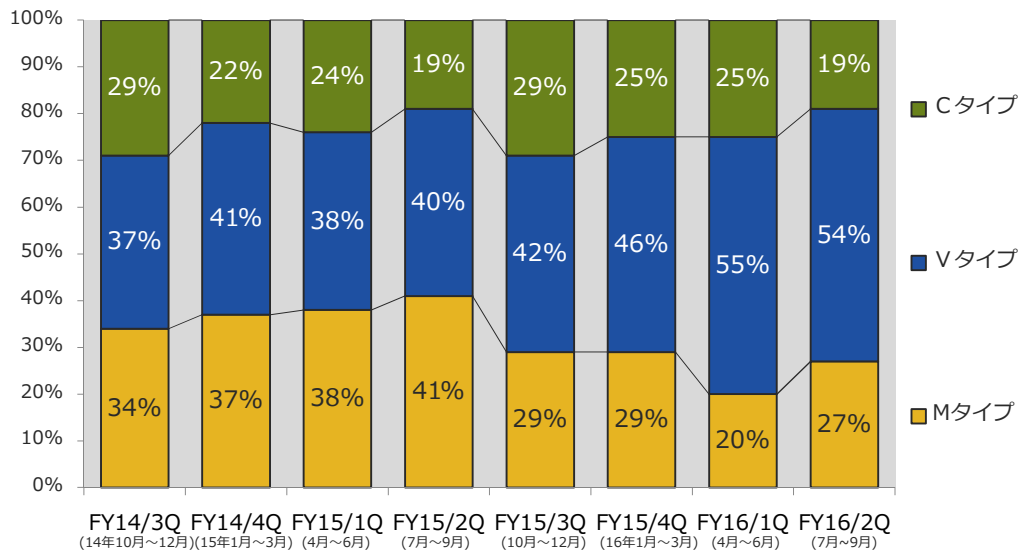
## 売上高と経常利益の推移

(単位：百万円)



Your Probing Partner

## プローブカードタイプ売上高構成比の推移

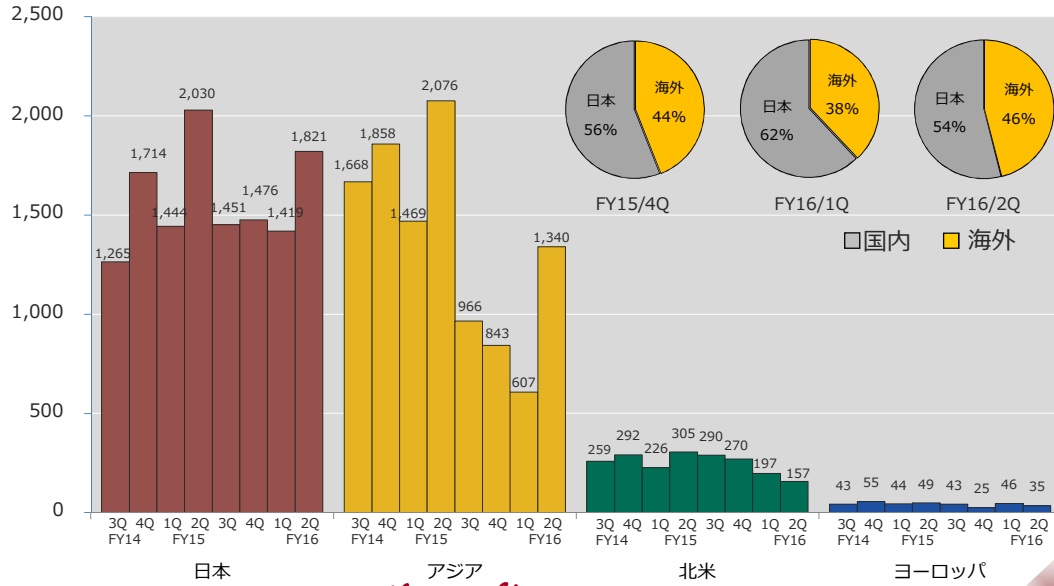


Your Probing Partner

# 地域別売上高推移



(単位：百万円)



Your Probing Partner

4

# 連結貸借対照表



(単位：百万円)

	2016年3月31日		2016年9月30日		増減額
	金額	構成比(%)	金額	構成比(%)	
<b>資産の部</b>					
流動資産	12,076	72.9	11,780	73.4	△295
有形固定資産	4,113	24.8	3,875	24.1	△238
無形固定資産	126	0.8	144	0.9	17
投資その他の資産	254	1.5	260	1.6	5
資産合計	16,572	100.0	16,060	100.0	△511
<b>負債の部</b>					
流動負債	3,951	23.8	3,892	24.2	△59
固定負債	1,882	11.4	1,979	12.3	96
負債合計	5,834	35.2	5,871	36.5	37
<b>純資産の部</b>					
株主資本	10,438	63.0	10,364	64.6	△74
その他の包括利益累計額	177	1.1	△225	△1.4	△402
非支配株主持分	121	0.7	50	0.3	△71
純資産合計	10,737	64.8	10,189	63.5	△548
負債純資産合計	16,572	100.0	16,060	100.0	△511

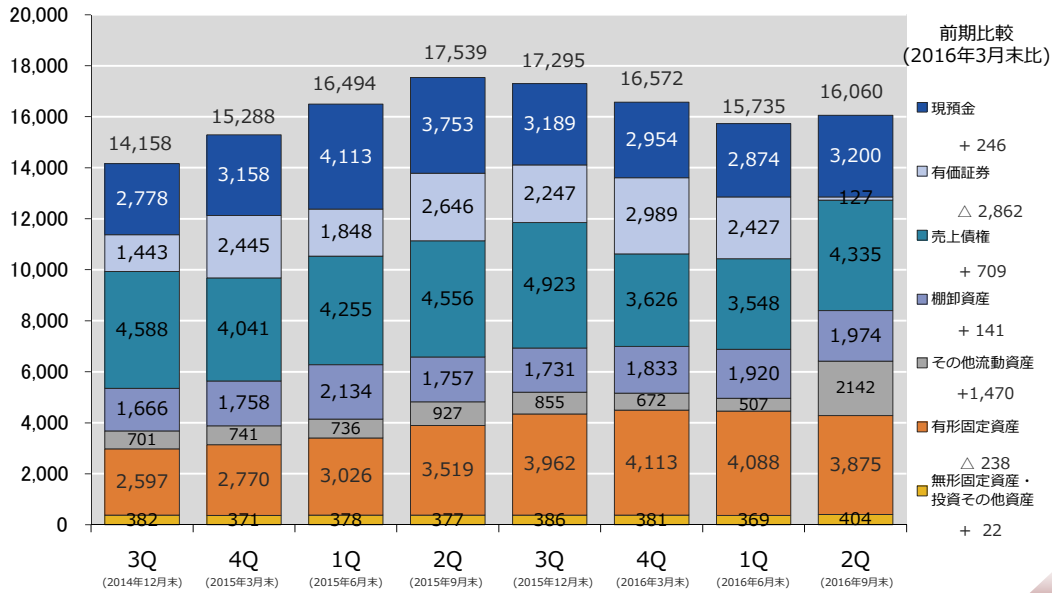
Your Probing Partner

5

# 資産



(単位：百万円)



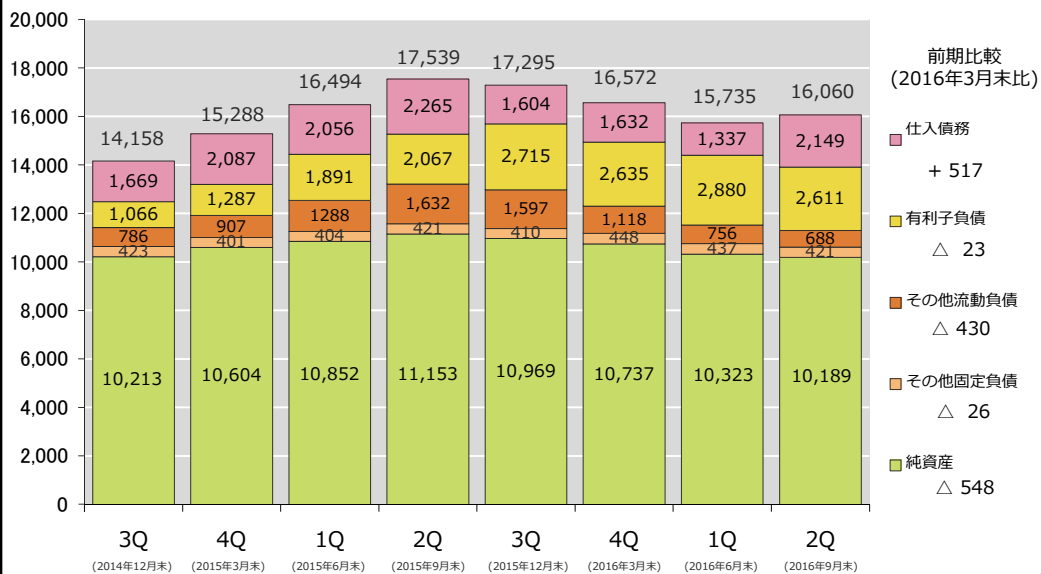
Your Probing Partner

6

# 負債純資産



(単位：百万円)



Your Probing Partner

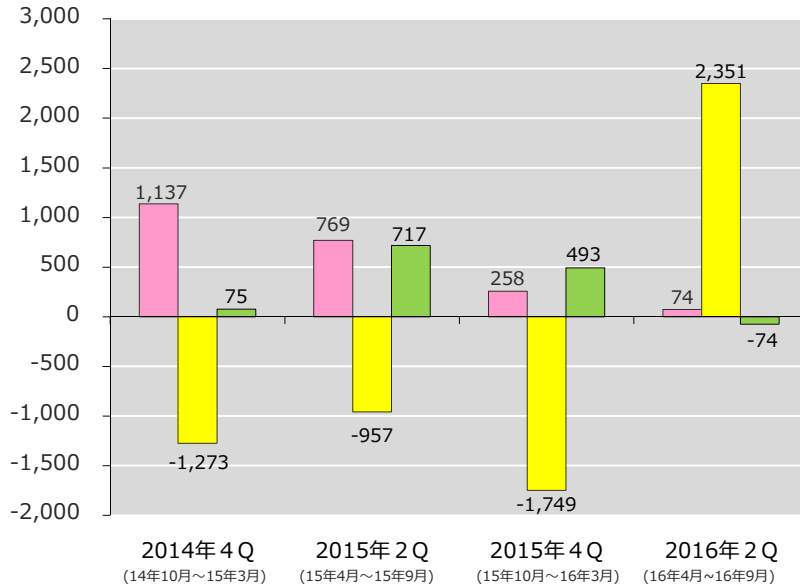
7

# キャッシュ・フロー

(単位：百万円)



2016年9月末  
キャッシュ・フロー  
主な内訳  
(単位：百万円)



- 営業CF
  - 税前利益 △57
  - 減価償却費 +403
  - 仕入債務 +591
  - 売上債権 △797
  - 法人税支払 △67
  - たな卸資産 △218
- 投資CF
  - 有価証券売却Net +2,846
  - 有形固定資産取得 △690
  - 定期預金払戻Net +49
- 財務CF
  - 短期借入返済Net △140
  - 長期借入収入Net +161
  - 配当支払 △73

Your Probing Partner

8

# 投資



(単位：百万円)

	2015年度		2016年度	
	上期実績	下期実績	上期実績	下期計画 (予想)
開発費	464	534	571	600
設備投資	1,078	1,097	338	700
減価償却	294	428	403	450

Your Probing Partner

9

## 2016年度見通し



(単位：百万円)

	2016年度 上期実績	2016年度 通期予想
売上高	5,627	12,100
営業利益	41	400
経常利益	△57	270
親会社株主に帰属する 当期純利益	△0	330

配当は年間14円（第2四半期末7円、期末7円）を予定しております。

*Your Probing Partner*

10



### 将来の見通しに関する記述について

本資料で記述されている予想値および計画値は、現時点で入手可能な情報に基づき当社が判断した予想であり、潜在的なリスクや不確実性が含まれています。

そのため様々な要因の変化により、実際の業績等は記述されている数値とは異なる結果になる可能性があることをご承知おきください。

*Your Probing Partner*

11



# JEM

*Your Probing Partner*

*Your Probing Partner*