

2012年5月22日

日本電子材料株式会社 2011年度決算説明



将来の見通しに関する記述についての注意

本資料で記述されている業績予想および将来予測は、現時点で入手可能な情報に基づき当社が判断した予想であり、潜在的なリスクや不確実性が含まれています。そのため、様々な要因の変化により、実際の業績は記述されている将来の見通しとは異なる結果となる可能性があることをご承知おきください。

本日の予定



1. 2011年度決算概要

取締役 管理部門統括部長 足立 安孝

2. 今後の事業戦略

代表取締役社長 風間 悦男

3. 質疑応答

Your Probing Partner

1

◆2011年度決算概要

◆今後の事業戦略

Your Probing Partner

2

連結損益計算書

(単位:百万円)

	2010年度実績	2011年度実績	増減額	前年同期比 増減率(%)	主な要因
売上高	10,836	11,137	300	2.8	NAND、スマートフォン市場向けに拡販。
売上総利益	3,120	2,871	△248	△8.0	
販管費	2,491	2,560	68	2.8	
営業利益	629	311	△317	△50.5	価格競争の激化、円高の影響
営業外収益	66	53	△12	△19.0	
営業外費用	144	92	△51	△35.6	
経常利益	551	272	△278	△50.6	
特別損失	99	235	136	137.4	退職給付制度の移行及び、保有有価証券の評価損
税金等調整前 当期純利益	451	36	△415	△91.9	
法人税等合計	133	105	△27	△20.6	
当期純利益 (又は損失(△))	318	△68	△387	-	

Your Probing Partner

3

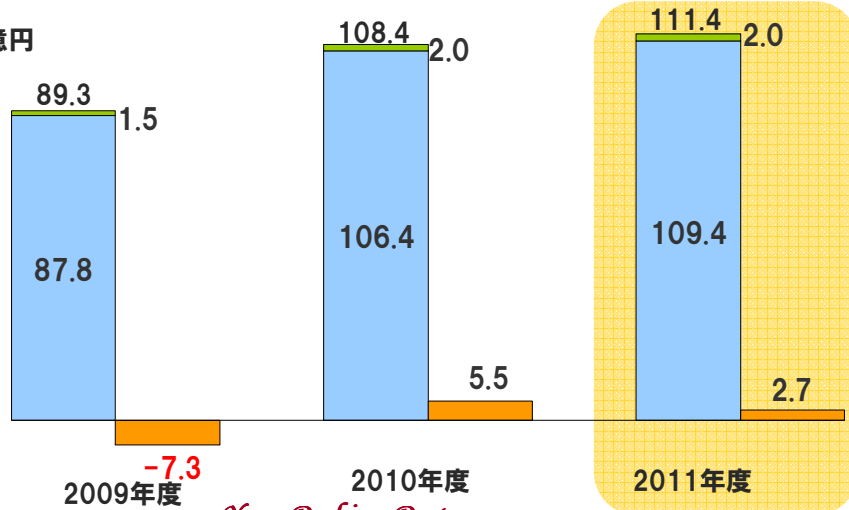
売上高 経常利益の推移



2011年度 半導体市場の低迷による需要の減少に加え、価格競争の激化、円高の影響を受け、売上横ばい、減収となる。

■ 半導体検査用部品関連 ■ 電子管部品関連 ■ 経常利益

単位: 億円



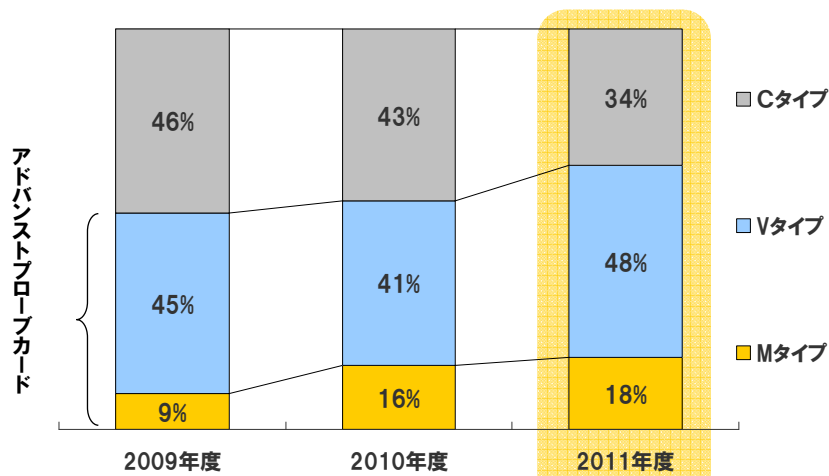
Your Probing Partner

4

プローブカード売上構成比の推移



2011年度 Vタイプが伸び、Mタイプは横ばい
Cタイプは国内需要の低迷の影響を受ける。



アドバンスプローブカード

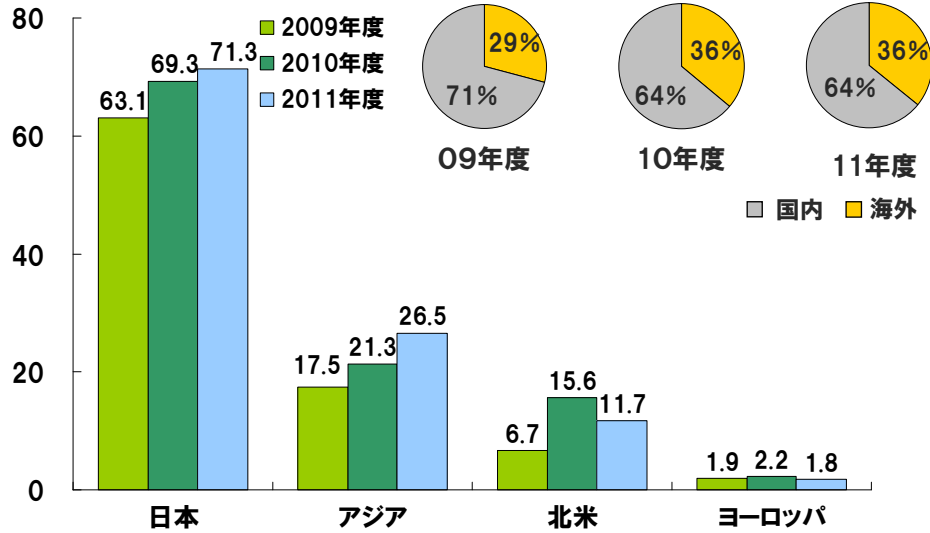
Your Probing Partner

5

海外売上高



(単位:億円)



Your Probing Partner

6

連結貸借対照表



(単位:百万円)

	2011年3月31日		2012年3月31日		増減額
	金額	構成比(%)	金額	構成比(%)	
資産の部					
流動資産	10,843	74.8	9,980	75.2	△863
有形固定資産	2,850	19.7	2,612	19.7	△238
無形固定資産	243	1.7	182	1.4	△61
投資その他の資産	559	3.9	503	3.8	△55
資産合計	14,498	100.0	13,278	100.0	△1,219
負債の部					
流動負債	3,753	25.9	3,445	26.0	△308
固定負債	1,570	10.8	929	7.0	△640
負債合計	5,323	36.7	4,375	33.0	△948
純資産の部					
株主資本	9,934	68.5	9,760	73.5	△174
その他の包括利益累計額	△760	△5.2	△857	△6.5	△96
純資産合計	9,174	63.3	8,903	67.0	△271
負債純資産合計	14,498	100.0	13,278	100.0	△1,219

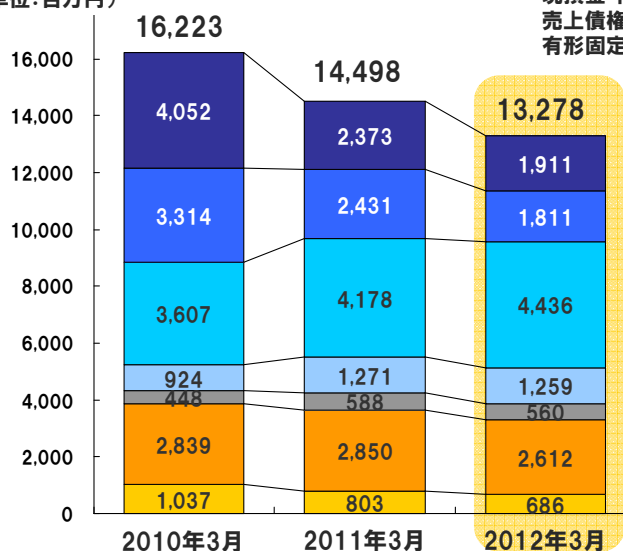
Your Probing Partner

7

資産



(単位:百万円)



現預金 有価証券：主に借入金の返済に充当
 売上債権：主に期末休日による増加
 有形固定資産：主に減価償却による減少

項目	増減額
現預金	△461
有価証券	△620
売上債権	+258
棚卸資産	△12
其他流動資産	△27
有形固定資産	△238
無形固定資産・投資其他資産	△117

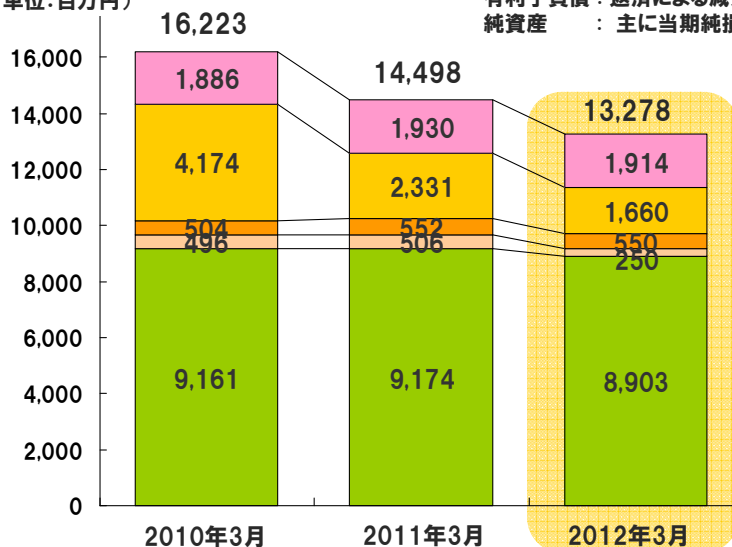
Your Probing Partner

8

負債純資産



(単位:百万円)



有利子負債：返済による減少
 純資産：主に当期純損失計上および配当の支払い

項目	増減額
支払手形及び買掛金	△15
有利子負債	△670
其他流動負債	△2
其他固定負債	△259
純資産	△271

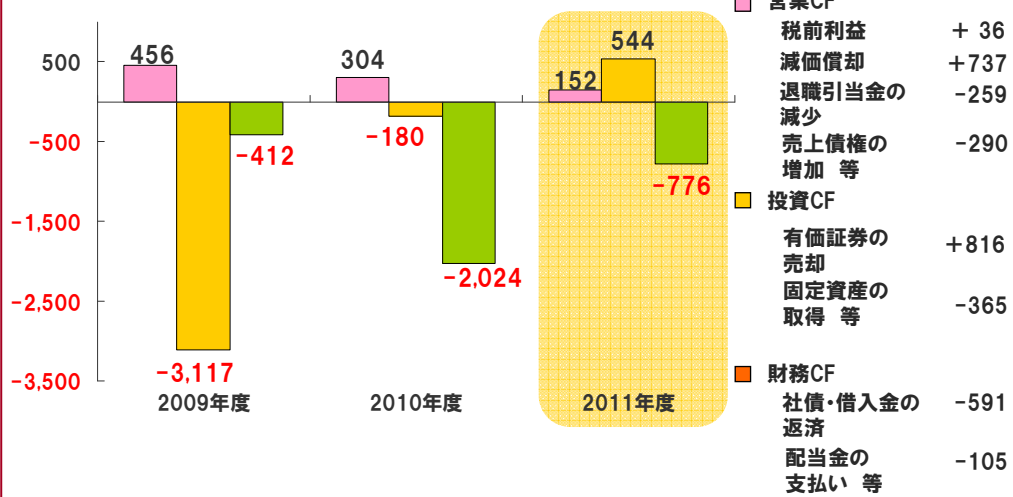
Your Probing Partner

9

キャッシュ・フロー



(単位:百万円)



営業CF	
税前利益	+ 36
減価償却	+737
退職引当金の減少	-259
売上債権の増加等	-290
投資CF	
有価証券の売却	+816
固定資産の取得等	-365
財務CF	
社債・借入金の返済	-591
配当金の支払い等	-105

Your Probing Partner

10

投資、配当



単位:億円

	10年度	11年度	12年度 投資計画(予想)
開発費	8.0	8.6	8.7
設備投資	8.1	4.6	6.1
減価償却	7.9	7.4	6.3

単位:円

	10年度	11年度	12年度 配当予想
配当	年間10 (中間5、期末5)	年間10 (中間5、期末5)	年間10 (中間5、期末5)

Your Probing Partner

11



2011年度業績結果のまとめ

1. 半導体市場冷え込みの影響を受け、プローブカード需要も縮小。価格競争の激化、円高の影響が加わり、売上高横ばい、減益となる。
2. アドバンスプローブカード
Vタイププローブカード
NAND、ロジック向けに躍進。
Mタイププローブカード
海外NAND市場における競争激化により、当初予想には至らず。
3. Cタイプ
国内需要縮小の影響を受ける。

Your Probing Partner

12



◆2011年度決算概要

◆今後の事業戦略

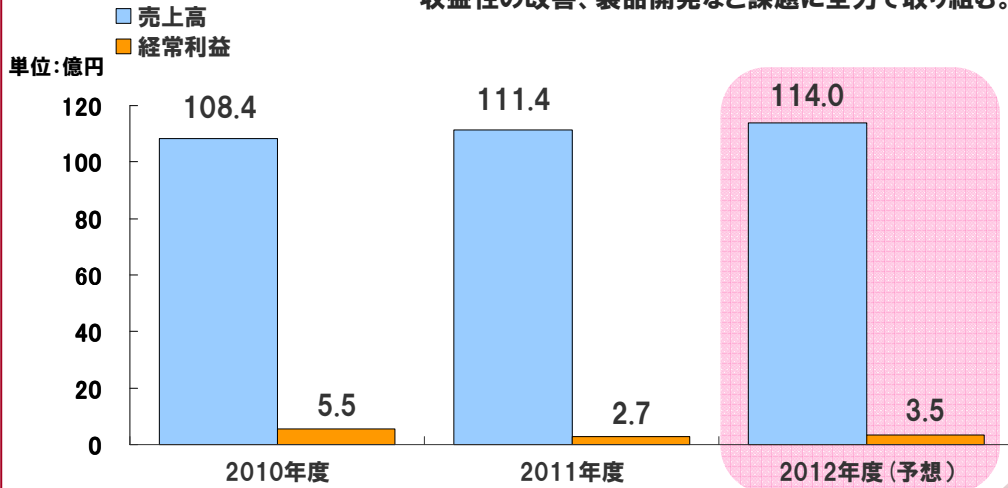
Your Probing Partner

13

売上高、経常利益の見通し



モバイル用デバイスが成長市場にあるものの、マクロ経済環境、半導体事業環境は共に不透明感が強い。収益性の改善、製品開発など課題に全力で取り組む。



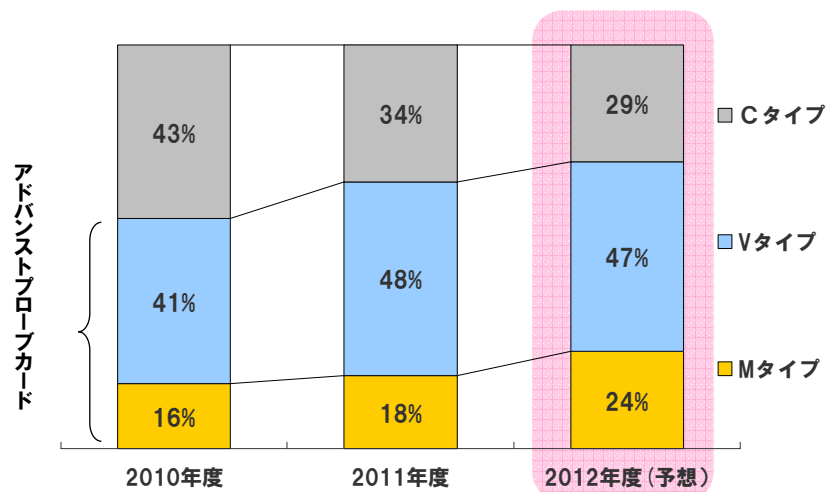
Your Probing Partner

14

プローブカード タイプ別の戦略と見通し



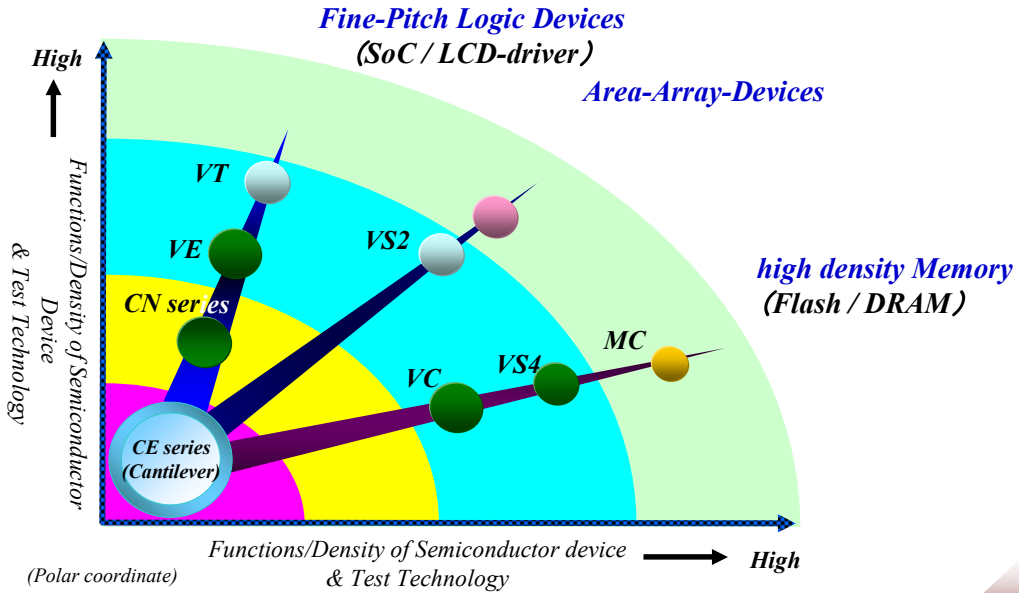
2012年度 Mタイプ増収
Vタイプは前年同額を堅持。
Cタイプは市場の回復の遅れを予想。



Your Probing Partner

15

製品ラインナップ



Your Probing Partner

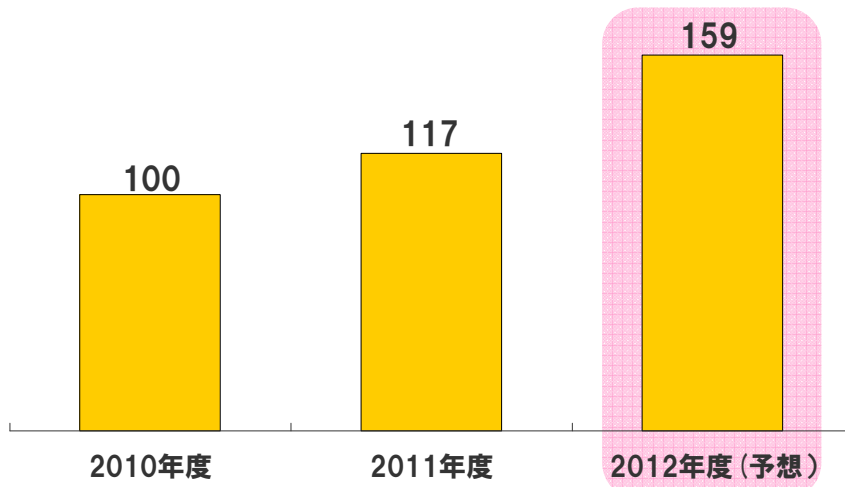
16

Mタイププローブカードの戦略と見通し



* 2010年度を100とした場合

2012年度 海外NANDを中心としながら、国内NANDにも拡販



Your Probing Partner

17

Mタイププローブカードの戦略と見通し



市場

NANDフラッシュメモリーを中心としたメモリーIC

強み

キー部品の内作

課題

価格圧力への対応

今後の見通し

NAND 需要拡大

DRAM 性能向上、品質改善、そして本格的参入

Your Probing Partner

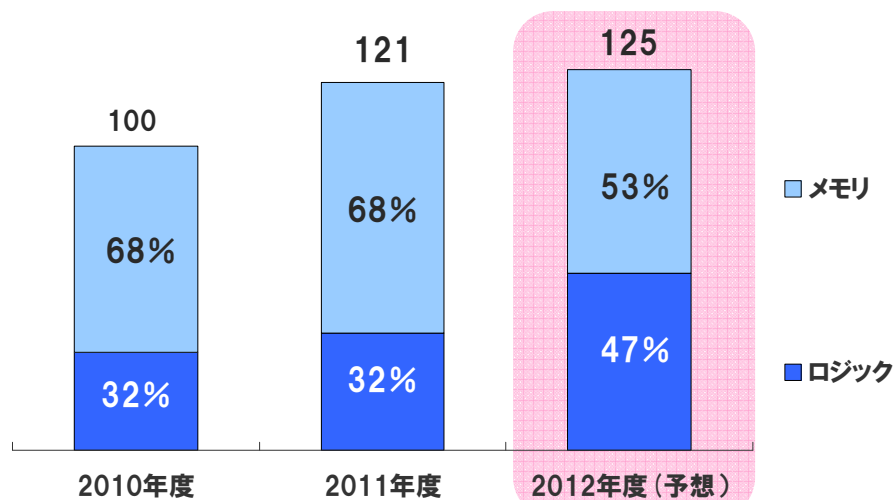
18

Vタイププローブカードの戦略と見通し



*2010年度を100とした場合

2012年度 ロジック向けの飛躍を予想



Your Probing Partner

19

Vタイププローブカード戦略と見通し



市場

特定用途向けNAND型フラッシュメモリー
モバイル向け等のフリップチップ
高付加価値 SOC/MCU

強み

メモリーIC向け
ユーザフレンドリ+少量多品種対応
ロジックIC向け
VT…低針圧、高精度、電特、リペアビリティ
VS…低針圧、エリア対応、長寿命

今後の見通し

メモリーIC → ゆるやかにMタイプに移行
ロジックIC → 韓国を中心に更なる拡販を実施

Your Probing Partner

20

中期計画



1. 次世代に向けた製品開発の強化
DRAM市場本格参入 →13年度目標
次世代ロジック向け製品の開発
2. 海外販売の強化
韓国拠点の強化
リソースの積極的投入
3. 原価低減
VA原低と付加価値の取り込み
業務プロセス見直しとIT化
海外調達拡大



足元の半導体市場は不透明な状況だが
各課題に全力で取り組む。

Your Probing Partner

21

まとめ



1. 厳しい市況環境に対応できる経営基盤の強化
2. Mタイププローブカードの拡販
NAND市場 → 売上確保とシェアアップ
新製品の開発を加速
3. ロジック向けアドバンスプローブカードの拡販
4. 海外拡販
アメリカ、韓国市場におけるシェアアップ

Your Probing Partner

22

2012年度見通し



(単位: 億円)

	2011年度	2012年度予想		
	実績	上期	下期	通期
売上高	111.4	55.0	59.0	114.0
営業利益	3.1	1.5	2.5	4.0
経常利益	2.7	1.4	2.1	3.5
当期純利益	△0.7	0.8	0.9	1.7

◆ 配当は安定配当として年間10円(中間5円、期末5円)を予定

Your Probing Partner

23



ありがとうございました
<http://www.jem-net.co.jp/>



補足資料

Your Probing Partner

会社概要

補足資料



会社名 日本電子材料株式会社
JAPAN ELECTRONIC MATERIALS
CORPORATION

設立 1960年4月
資本金 9億8千万円
上場 東証1部 (証券コード6855)



子会社等 国内1 海外6
従業員 849名(連結 2012年3月31日現在)

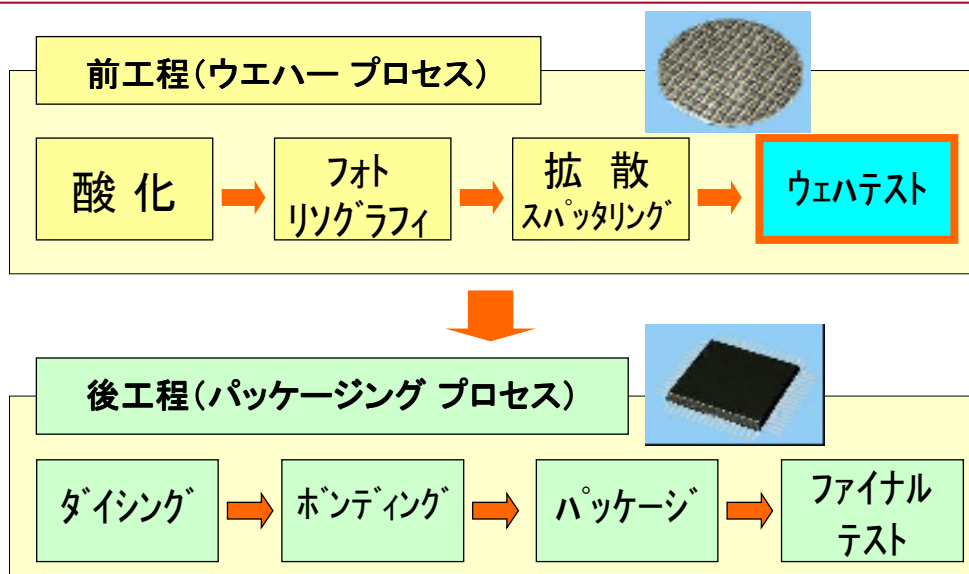
事業内容 半導体検査用部品(プローブカード)等

Your Probing Partner

26

半導体の製造工程

補足資料



Your Probing Partner

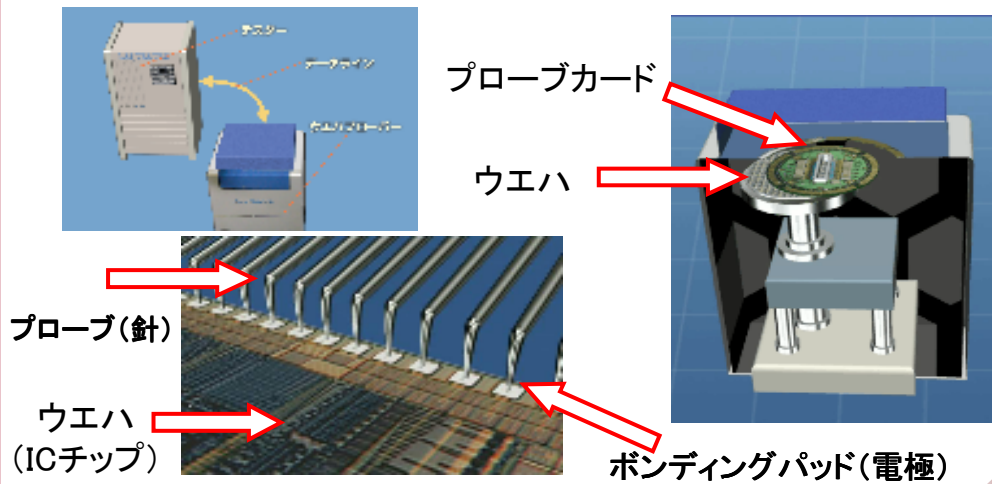
27

プローブカードとは

補足資料



半導体のウエハテスト工程で、テスターからの電気信号をICチップに伝える役割を果たし、半導体製造には必要不可欠な製品です



Your Probing Partner

28

国内拠点

補足資料



尼崎(本社)



熊本(事業所)



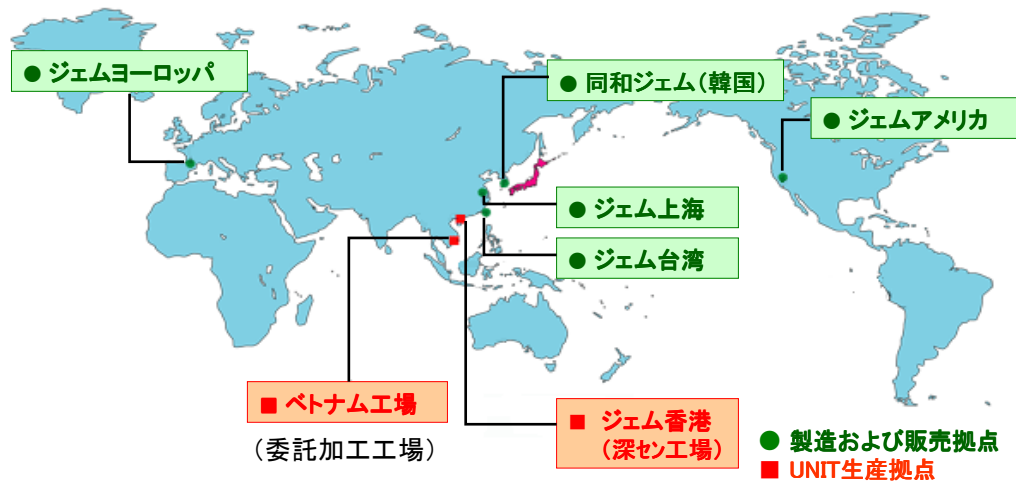
東京営業

Your Probing Partner

29

海外拠点

補足資料



Your Probing Partner

30



JEM

Your Probing Partner

Your Probing Partner

31