


2018年5月11日

2017年度 通期 決算補足資料



日本電子材料株式会社

決算概要

(単位：百万円)

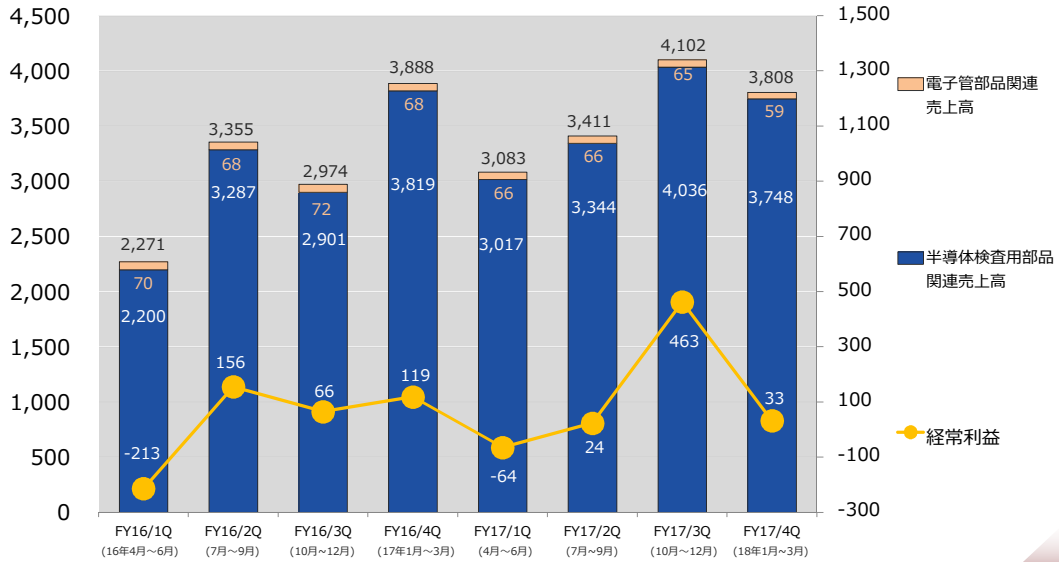


	2016年度 通期	2017年度 通期	増減額	対前年比 増減(%)	主な要因
売上高	12,489	14,405	1,915	15.3	メモリー I C 向けは N A N D 型フラッシュメモリー向けの拡販が進み、D R A M 向けも堅調に推移。ロジック I C 向けも自動車用半導体向けを中心に伸びる。
売上原価	9,301	10,597	1,295	13.9	
売上総利益	3,188	3,808	620	19.5	売上高の増加に伴い、前連結会計年度を上回る。
販管費	3,075	3,294	218	7.1	
営業損益	112	514	402	358.2	
営業外損益	16	△57	△74	—	
経常損益	129	456	327	253.5	
特別損益	—	△82	△82	—	特別利益 退職一時金制度の確定拠出年金制度への移行(87百万) 特別損失 早期希望退職関連費用(△170百万)
税前純損益	129	373	244	189.4	
法人税等	90	115	24	26.9	
非支配株主に帰属 する純損益	△40	△48	△8	—	
親会社株主に帰属 する純損益	78	307	228	289.5	

Your Probing Partner

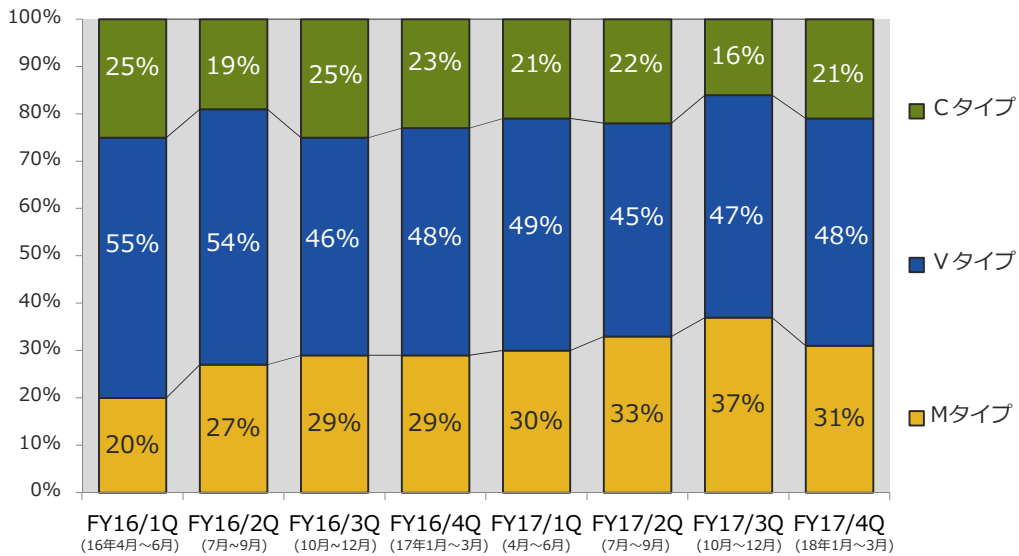
売上高と経常利益の推移

(単位：百万円)



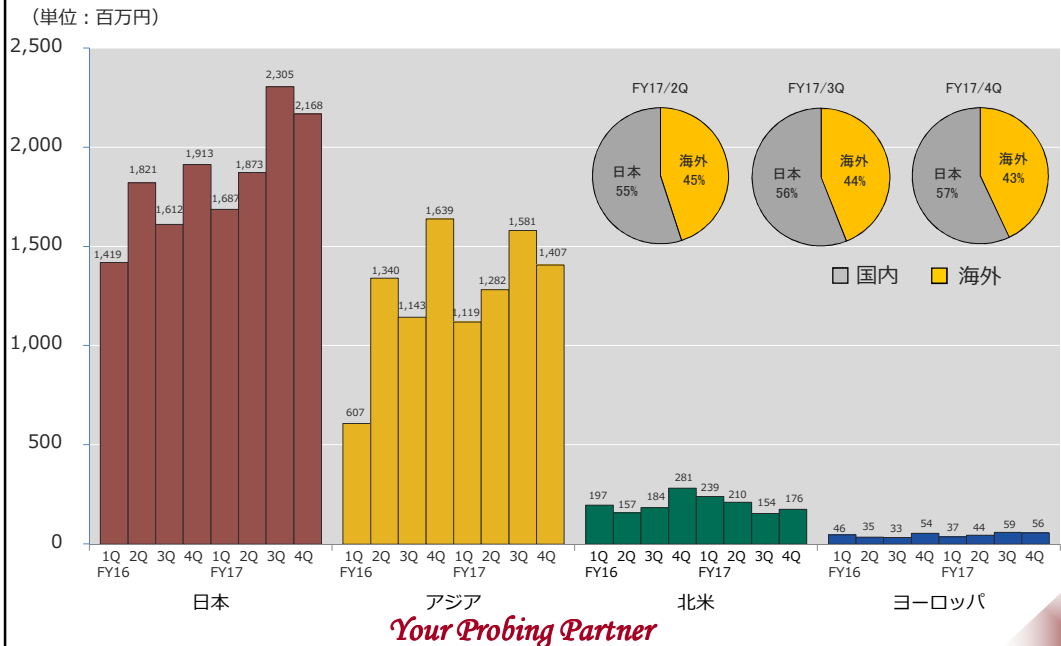
Your Probing Partner

プローブカードタイプ売上高構成比の推移



Your Probing Partner

地域別売上高推移



Your Probing Partner

連結貸借対照表



(単位：百万円)

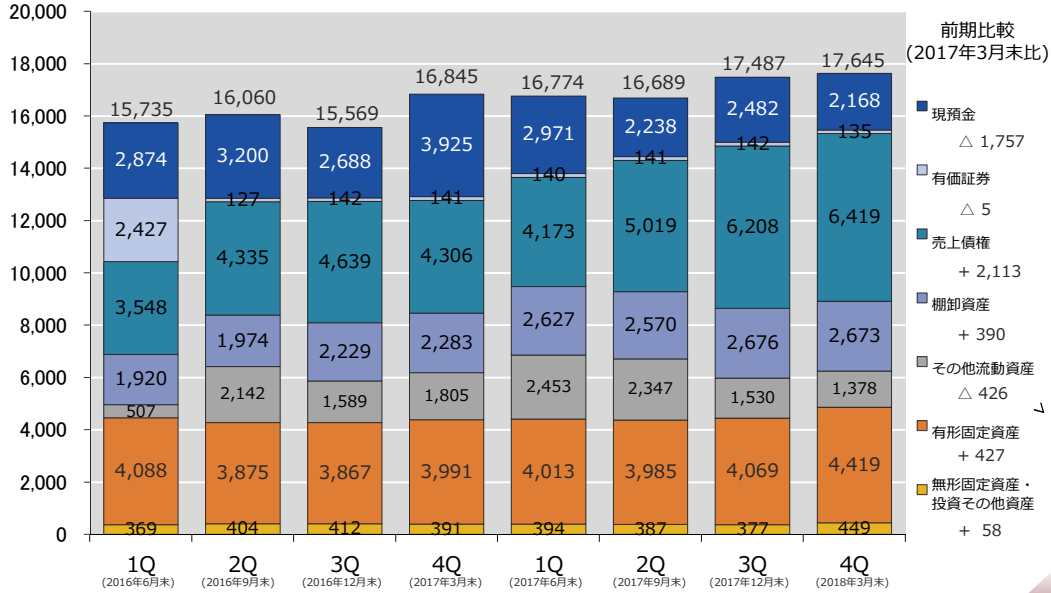
	2017年3月31日		2018年3月31日		増減額
	金額	構成比(%)	金額	構成比(%)	
資産の部					
流動資産	12,462	74.0	12,776	72.4	313
有形固定資産	3,991	23.7	4,419	25.0	427
無形固定資産	142	0.8	121	0.7	△21
投資その他の資産	248	1.5	328	1.9	79
資産合計	16,845	100.0	17,645	100.0	799
負債の部					
流動負債	4,270	25.4	4,356	24.7	85
固定負債	2,084	12.4	2,654	15.0	570
負債合計	6,355	37.8	7,011	39.7	656
純資産の部					
株主資本	10,369	61.5	10,549	59.8	180
その他の包括利益累計額	46	0.3	52	0.3	5
非支配株主持分	74	0.4	32	0.2	△41
純資産合計	10,490	62.2	10,634	60.3	143
負債純資産合計	16,845	100.0	17,645	100.0	799

Your Probing Partner

資産



(単位：百万円)



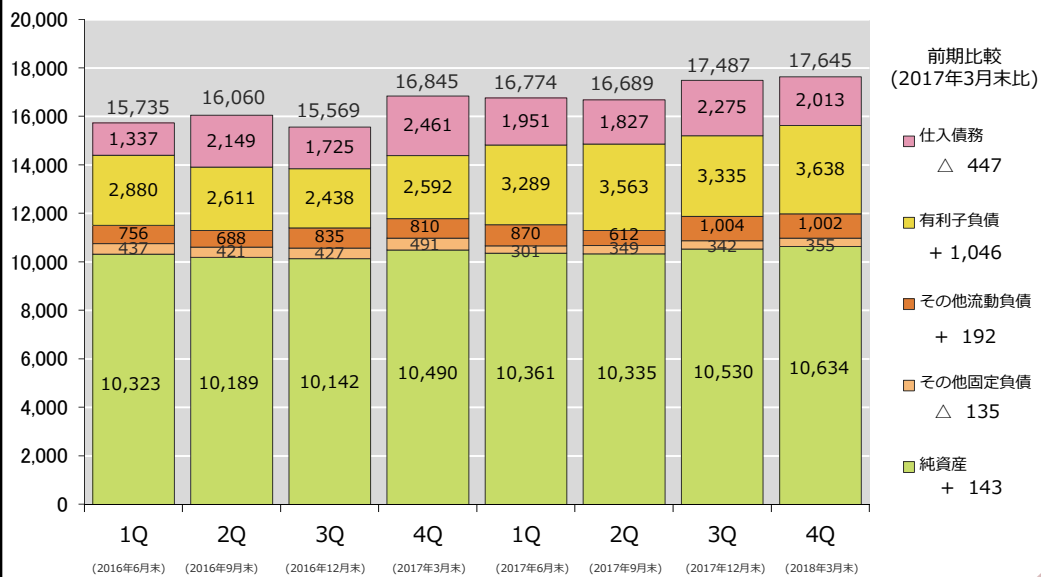
Your Probing Partner

6

負債純資産



(単位：百万円)



Your Probing Partner

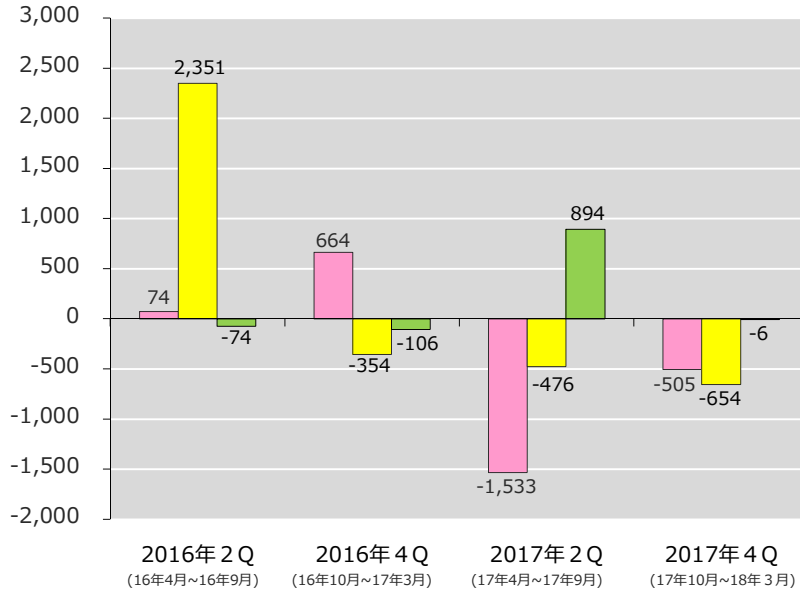
7

キャッシュ・フロー

(単位：百万円)



2018年3月末
キャッシュ・フロー
主な内訳
(単位：百万円)



- 営業CF**
- 税引前利益 +373
- 減価償却費 +816
- 仕入債務 △532
- 売上債権 △2,090
- 法人税支払 △100
- たな卸資産 △381
- 投資CF**
- 有価証券売却Net △0
- 有形固定資産取得 △1,073
- 定期預金払戻Net +50
- 関係会社株式取得 △63
- 財務CF**
- 短期借入返済Net △4
- 長期借入収入Net +1,027
- 配当支払 △126

Your Probing Partner

投資



(単位：百万円)

	2017年度	2018年度 (予想)
開発費	1,144	1,300
設備投資	1,142	2,600
減価償却	815	820

Your Probing Partner

2018年度見通し



(単位：百万円)

	2017年度 実績	2018年度予想	
		上期	通期
売上高	14,405	6,900	15,200
営業利益	514	230	930
経常利益	456	200	900
親会社株主に 帰属する 当期純利益	307	200	870

配当は年間10円（第2四半期末5円、期末5円）を予定しております。

Your Probing Partner

10



将来の見通しに関する記述について

本資料で記述されている予想値および計画値は、現時点で入手可能な情報に基づき当社が判断した予想であり、潜在的なリスクや不確実性が含まれています。

そのため様々な要因の変化により、実際の業績等は記述されている数値とは異なる結果になる可能性があることをご承知おきください。

Your Probing Partner

11



JEM

Your Probing Partner

Your Probing Partner