

2022年8月5日

2022年度 第1四半期 決算補足資料



日本電子材料株式会社

©2022 All Rights Reserved-JAPAN ELECTRONIC MATERIALS CORPORATION

決算概要



(単位：百万円)

	2021年度 1Q	2022年度 1Q	増減額	対前年比 増減(%)	主な要因
売上高	4,789	4,292	△ 497	△ 10.4	非メモリ向けについては、底堅い需要を確保したものの、前年同四半期において国内外で非常に需要が旺盛だったメモリ・IC向け製品が、中国のロックダウンの影響等によって、スマートフォンやパソコン向けの需要が弱含んでいる背景もあり、軟調に推移したため、前年同四半期を下回る
売上原価	2,676	2,779	102	3.8	
売上総利益	2,113	1,512	△ 600	△ 28.4	工場稼働率が高水準で推移した前年同四半期に対して、売上高の減少等により、前年同四半期を下回る
販管費	970	1,005	34	3.6	
営業損益	1,142	507	△ 635	△ 55.6	
営業外損益	21	169	147	678.2	
経常損益	1,164	677	△ 487	△ 41.8	
特別損益	—	126	126	—	熊本事業所における設備投資に対する熊本県企業立地促進補助金
税前純損益	1,164	803	△ 360	△ 31.0	
法人税等	342	303	△ 38	△ 11.3	
親会社株主に帰属 する純損益	821	500	△ 321	△ 39.1	

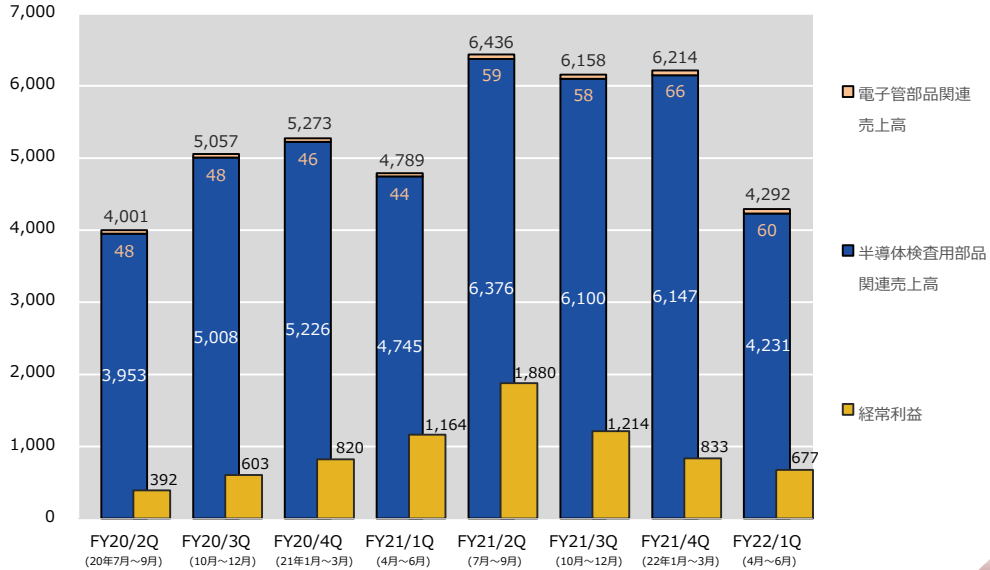
Your Probing Partner

©2022 All Rights Reserved-JAPAN ELECTRONIC MATERIALS CORPORATION

売上高と経常利益の推移

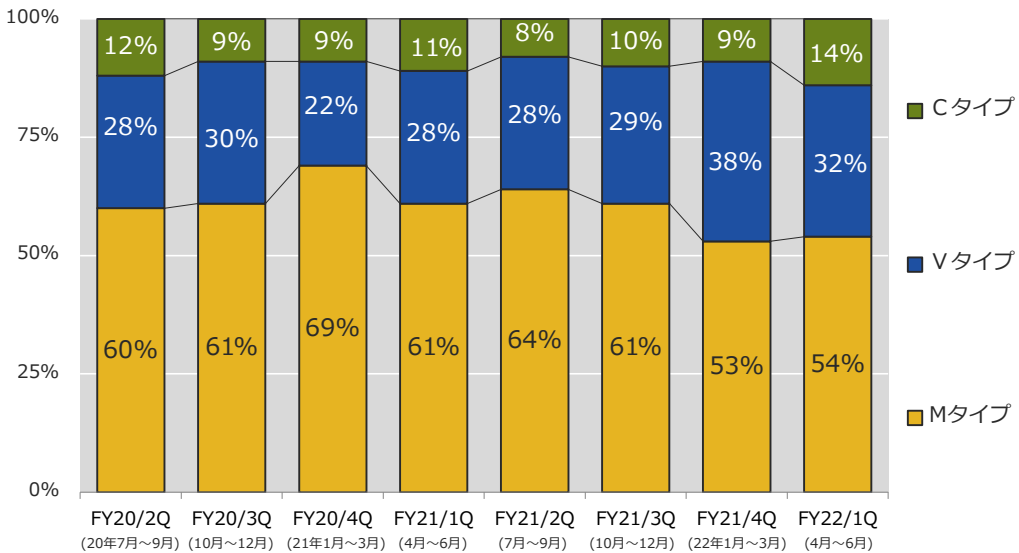


(単位：百万円)



Your Probing Partner

プローブカードタイプ売上高構成比の推移

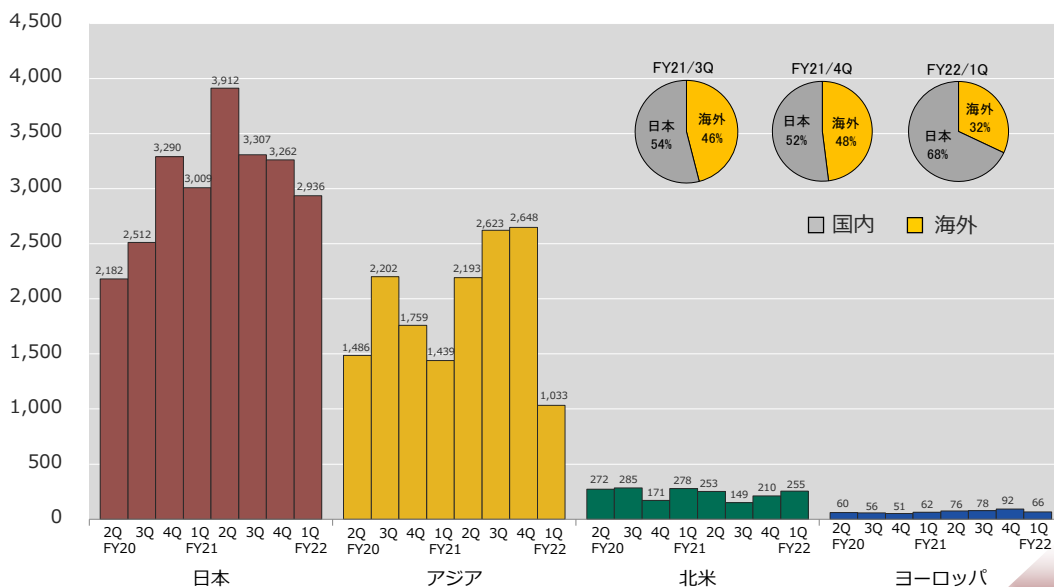


Your Probing Partner

地域別売上高推移



(単位：百万円)



©2022 All Rights Reserved-JAPAN ELECTRONIC MATERIALS CORPORATION

Your Probing Partner

連結貸借対照表



(単位：百万円)

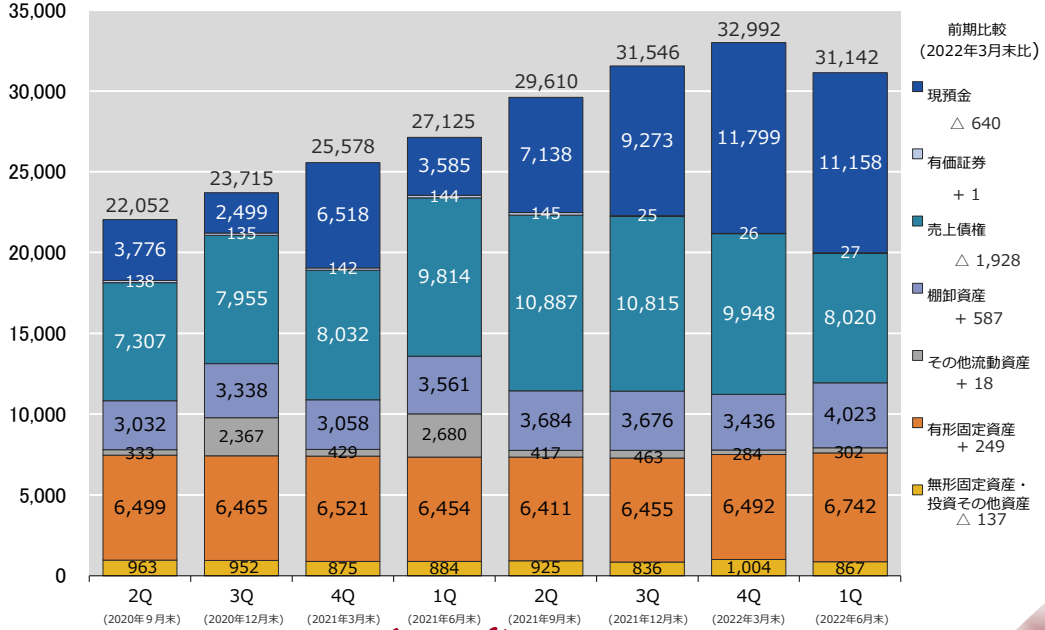
	2022年3月31日		2022年6月30日		増減額
	金額	構成比(%)	金額	構成比(%)	
資産の部					
流動資産	25,495	77.2	23,533	75.6	△1,962
有形固定資産	6,492	19.7	6,742	21.6	249
無形固定資産	185	0.6	176	0.6	△8
投資その他の資産	819	2.5	690	2.2	△128
資産合計	32,992	100.0	31,142	100.0	△1,850
負債の部					
流動負債	7,380	22.4	5,253	16.9	△2,126
固定負債	3,823	11.6	3,664	11.7	△159
負債合計	11,203	34.0	8,918	28.6	△2,285
純資産の部					
株主資本	21,677	65.7	21,925	70.4	248
その他の包括利益累計額	111	0.3	299	1.0	187
純資産合計	21,788	66.0	22,224	71.4	435
負債純資産合計	32,992	100.0	31,142	100.0	△1,850

©2022 All Rights Reserved-JAPAN ELECTRONIC MATERIALS CORPORATION

Your Probing Partner

資産

(単位：百万円)



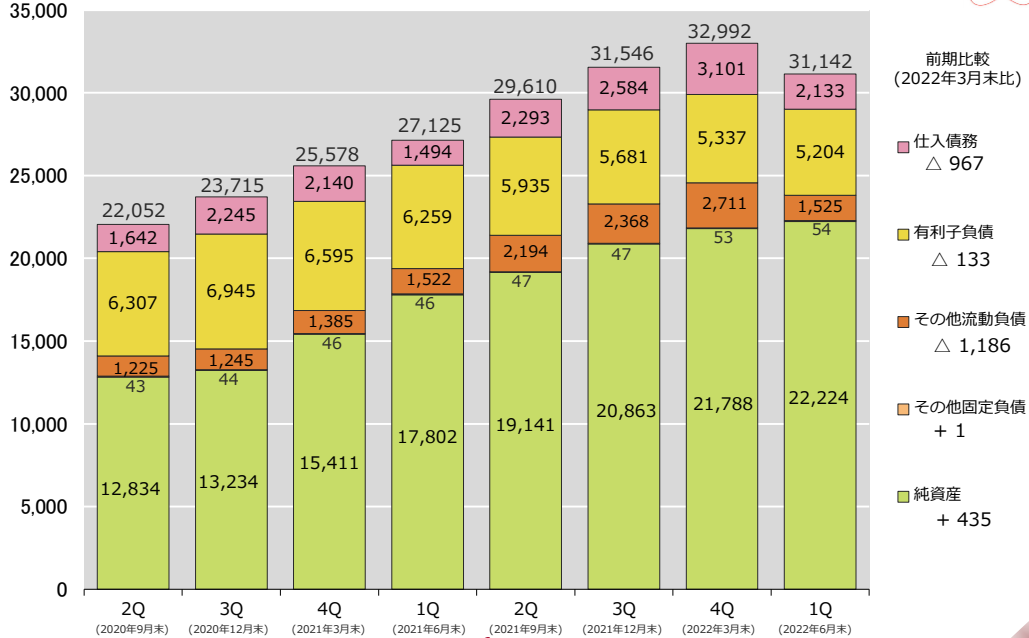
©2022 All Rights Reserved-JAPAN ELECTRONIC MATERIALS CORPORATION

Your Probing Partner

6

負債純資産

(単位：百万円)



©2022 All Rights Reserved-JAPAN ELECTRONIC MATERIALS CORPORATION

Your Probing Partner

7



JEM

Your Probing Partner

©2022 All Rights Reserved-JAPAN ELECTRONIC MATERIALS CORPORATION

Your Probing Partner