


2022年11月9日

2022年度 第2四半期 決算補足資料



日本電子材料株式会社

©2022 All Rights Reserved-JAPAN ELECTRONIC MATERIALS CORPORATION

決算概要



(単位：百万円)

	2021年度 2Q	2022年度 2Q	増減額	対前年比 増減(%)	主な要因
売上高	11,226	9,562	△ 1,664	△ 14.8	非メモリー向けは、海外における拡販を推し進めた事等により、底堅く推移。しかしながら、前年同四半期において需要が旺盛だったメモリーIC向け製品は、スマートフォンやパソコン向け半導体に加え、データセンター向け半導体においても需要が弱含んでいる影響等により、軟調に推移。以上により前年同四半期を下回る。
売上原価	6,323	6,240	△ 83	△ 1.3	
売上総利益	4,902	3,321	△ 1,581	△ 32.2	為替が円安で推移する等の増益要因があったものの、売上高の減少及びプロダクトミックスの変化等により、前年同四半期を下回る。
販管費	1,891	2,080	189	10.0	
営業損益	3,011	1,240	△ 1,770	△ 58.8	
営業外損益	33	289	256	762.7	
経常損益	3,044	1,530	△ 1,513	△ 49.7	
特別損益	—	126	126	—	熊本事業所における設備投資に対する熊本県企業立地促進補助金
税前純損益	3,044	1,657	△ 1,387	△ 45.6	
法人税等	898	575	△ 323	△ 36.0	
親会社株主に帰属 する純損益	2,145	1,082	△ 1,063	△ 49.6	

©2022 All Rights Reserved-JAPAN ELECTRONIC MATERIALS CORPORATION

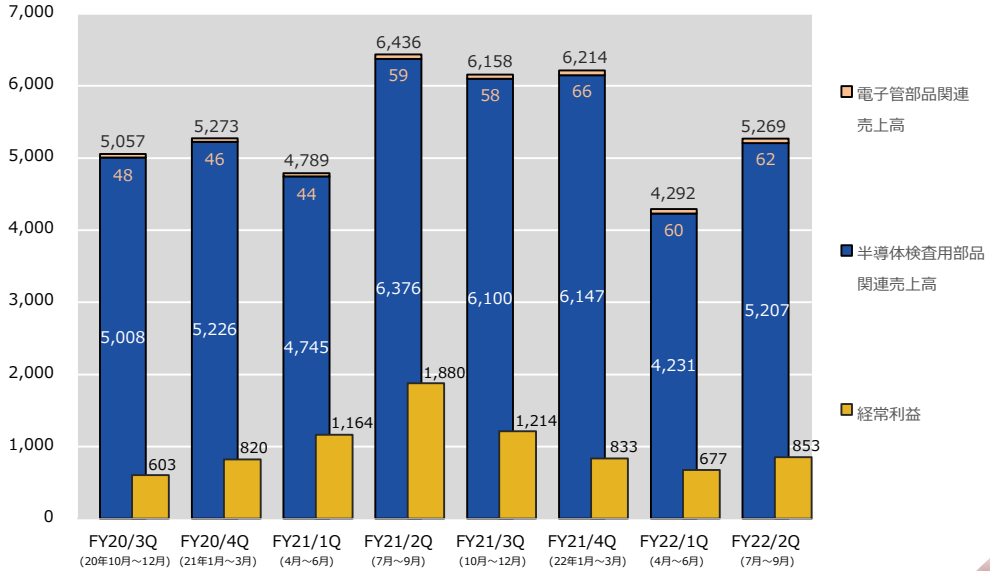
Your Probing Partner

1

売上高と経常利益の推移

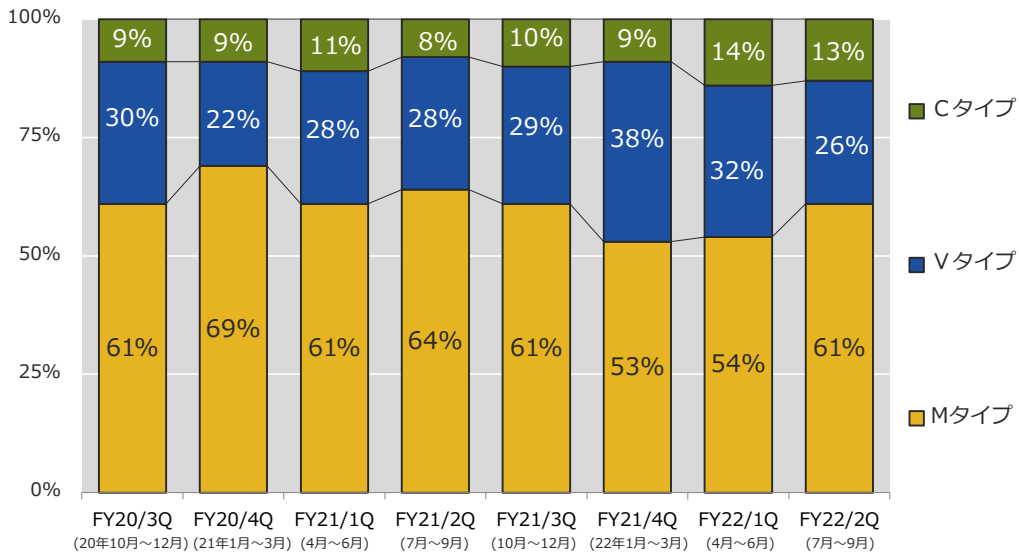


(単位：百万円)



Your Probing Partner

プローブカードタイプ売上高構成比の推移

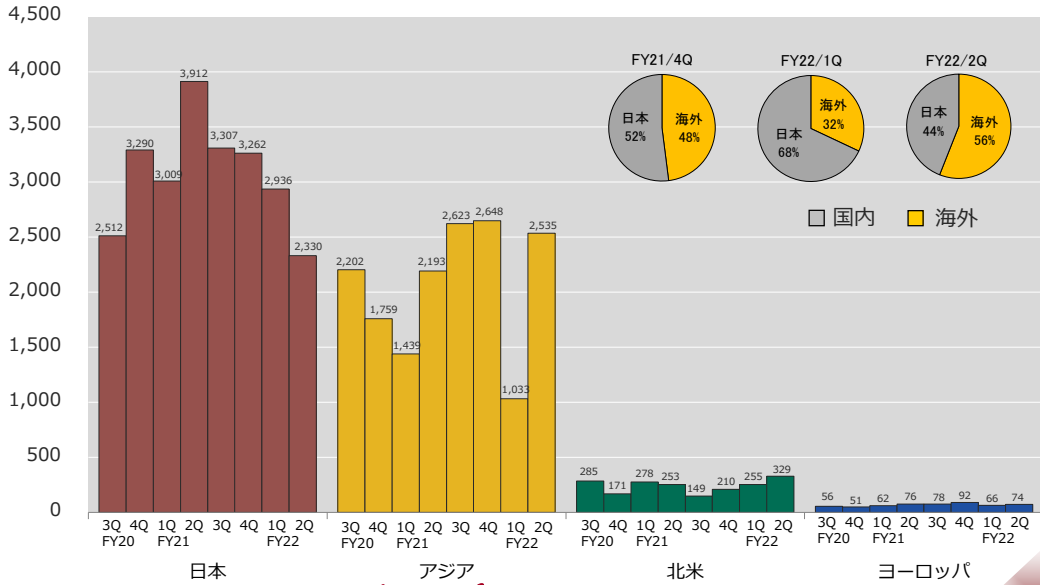


Your Probing Partner

地域別売上高推移



(単位：百万円)



©2022 All Rights Reserved-JAPAN ELECTRONIC MATERIALS CORPORATION

Your Probing Partner

4

連結貸借対照表



(単位：百万円)

	2022年3月31日		2022年9月30日		増減額
	金額	構成比(%)	金額	構成比(%)	
資産の部					
流動資産	25,495	77.2	23,962	75.6	△1,532
有形固定資産	6,492	19.7	6,789	21.4	296
無形固定資産	185	0.6	184	0.6	△0
投資その他の資産	819	2.5	742	2.4	△76
資産合計	32,992	100.0	31,679	100.0	△1,313
負債の部					
流動負債	7,380	22.4	5,100	16.1	△2,279
固定負債	3,823	11.6	3,431	10.8	△392
負債合計	11,203	34.0	8,532	26.9	△2,671
純資産の部					
株主資本	21,677	65.7	22,541	71.2	864
その他の包括利益累計額	111	0.3	605	1.9	493
純資産合計	21,788	66.0	23,147	73.1	1,358
負債純資産合計	32,992	100.0	31,679	100.0	△1,313

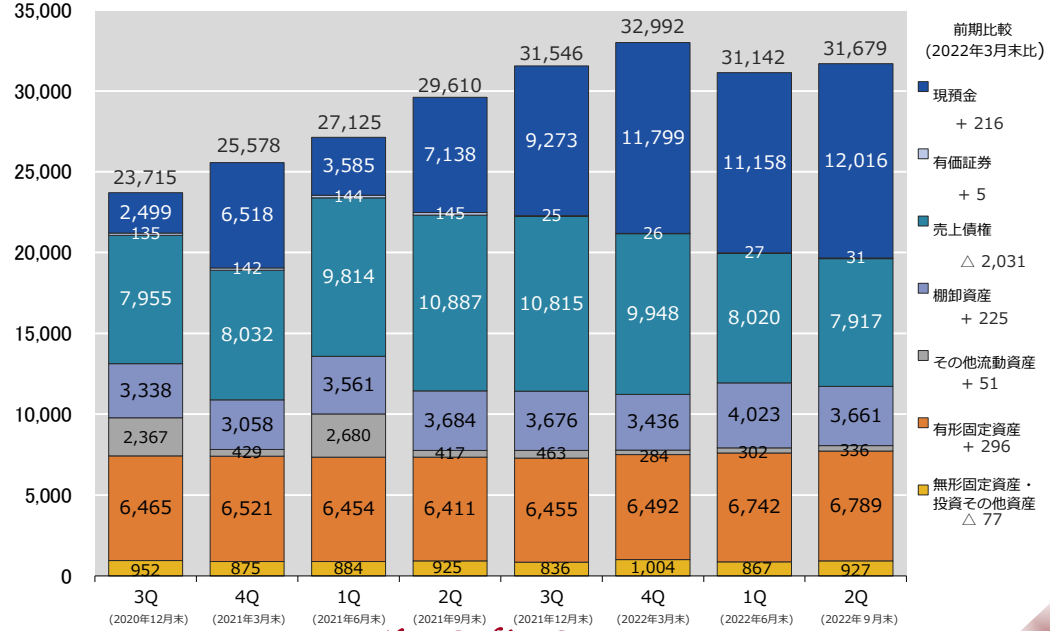
©2022 All Rights Reserved-JAPAN ELECTRONIC MATERIALS CORPORATION

Your Probing Partner

5

資産

(単位：百万円)



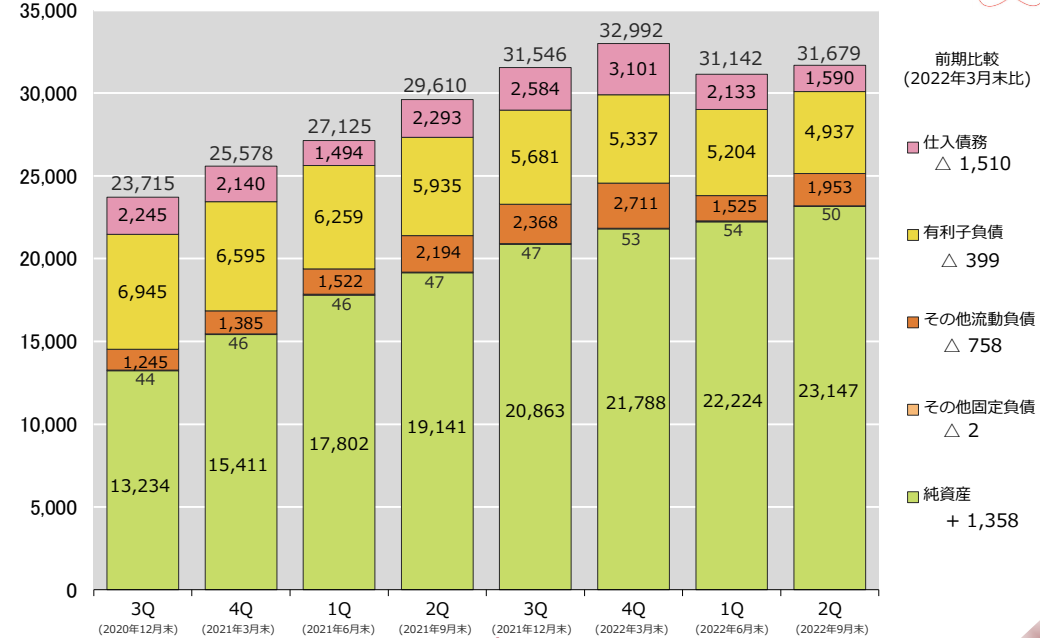
©2022 All Rights Reserved-JAPAN ELECTRONIC MATERIALS CORPORATION

Your Probing Partner

6

負債純資産

(単位：百万円)



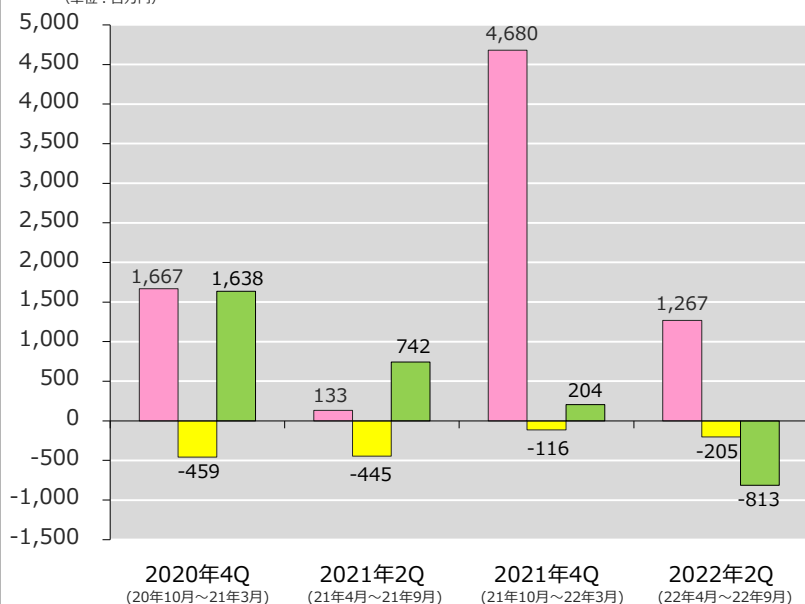
©2022 All Rights Reserved-JAPAN ELECTRONIC MATERIALS CORPORATION

Your Probing Partner

7

キャッシュ・フロー

(単位：百万円)



2022年9月末
キャッシュ・フロー 主な内訳
(単位：百万円)

■ 営業CF	
税前利益	+ 1,657
減価償却費	+ 548
売上債権	+ 2,515
仕入債務	△ 1,829
法人税等支払	△ 1,422
■ 投資CF	
有形固定資産取得	△ 439
定期預金払戻Net	+ 259
■ 財務CF	
長期借入金の返済による支出	△ 526
配当金の支払	△ 250
リース債務の返済による支出	△ 36

©2022 All Rights Reserved-JAPAN ELECTRONIC MATERIALS CORPORATION

Your Probing Partner

8

投資



(単位：百万円)

	2021年度		2022年度	
	上期実績	下期実績	上期実績	下期計画 (予想)
開発費	714	700	747	853
設備投資	356	504	601	1,299
減価償却	493	522	548	552

©2022 All Rights Reserved-JAPAN ELECTRONIC MATERIALS CORPORATION

Your Probing Partner

9

2022年度見通し



(単位：百万円)

	2022年度 上期実績	2022年度 通期予想
売上高	9,562	21,400
営業損益	1,240	2,900
経常損益	1,530	3,100
親会社株主に帰属する 当期純損益	1,082	2,100

配当は年間40円（第2四半期末20円、期末20円）を予定しております。

Your Probing Partner

©2022 All Rights Reserved-JAPAN ELECTRONIC MATERIALS CORPORATION

10



将来の見通しに関する記述について

本資料で記述されている予想値および計画値は、現時点で入手可能な情報に基づき当社が判断した予想であり、潜在的なリスクや不確実性が含まれています。

そのため様々な要因の変化により、実際の業績等は記述されている数値とは異なる結果になる可能性があることをご承知おきください。

Your Probing Partner

©2022 All Rights Reserved-JAPAN ELECTRONIC MATERIALS CORPORATION

11



JEM

Your Probing Partner

©2022 All Rights Reserved-JAPAN ELECTRONIC MATERIALS CORPORATION

Your Probing Partner