


2023年2月8日

# 2022年度 第3四半期 決算補足資料



## 日本電子材料株式会社

©2023 All Rights Reserved-JAPAN ELECTRONIC MATERIALS CORPORATION

## 決算概要



(単位：百万円)

	2021年度 3Q	2022年度 3Q	増減額	対前年比 増減(%)	主な要因
売上高	17,385	15,371	△ 2,014	△ 11.6	非メモリー向けは、上期を中心に海外における拡販が進んだ事等により、底堅く推移。前年同四半期において需要が旺盛だったメモリーIC向け製品についても、国内外に拡販を推し進めたが、スマートフォンやパソコン向け半導体に加え、データセンター向け半導体においても需要が弱含んでいる影響等により軟調に推移。以上により前年同四半期を下回る。
売上原価	10,321	9,862	△ 458	△ 4.4	
売上総利益	7,064	5,508	△ 1,555	△ 22.0	為替が円安で推移する等の増益要因があったものの、売上高の減少及びプロダクトミックスの変化等により、前年同四半期を下回る。
販管費	2,869	3,122	252	8.8	
営業損益	4,194	2,386	△ 1,808	△ 43.1	
営業外損益	64	150	85	132.2	
経常損益	4,259	2,536	△ 1,722	△ 40.4	
特別損益	—	126	126	—	熊本事業所における設備投資に対する熊本県企業立地促進補助金
税前純損益	4,259	2,663	△ 1,596	△ 37.5	
法人税等	1,300	902	△ 398	△ 30.6	
親会社株主に帰属 する純損益	2,958	1,760	△ 1,197	△ 40.5	

©2023 All Rights Reserved-JAPAN ELECTRONIC MATERIALS CORPORATION

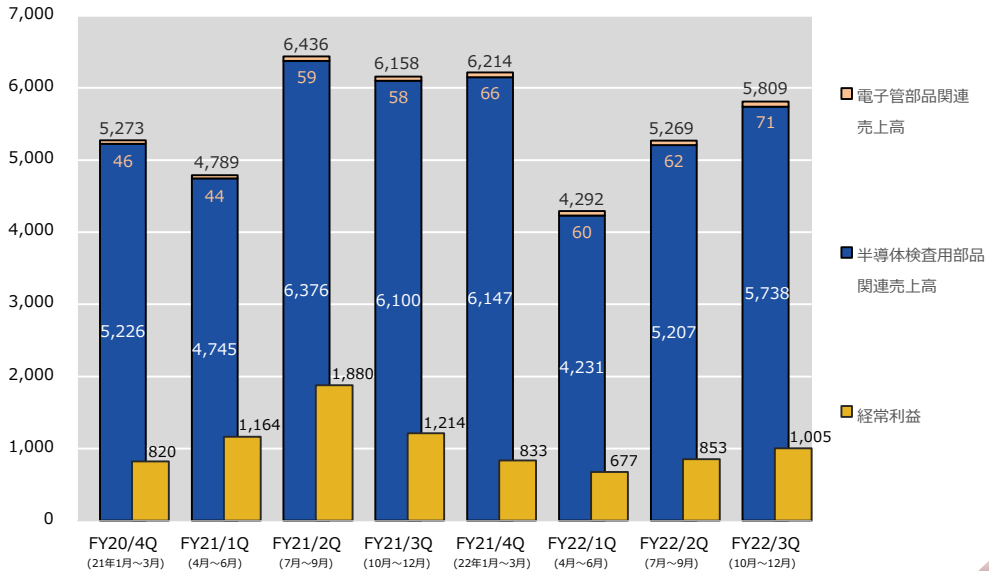
Your Probing Partner

1

# 売上高と経常利益の推移



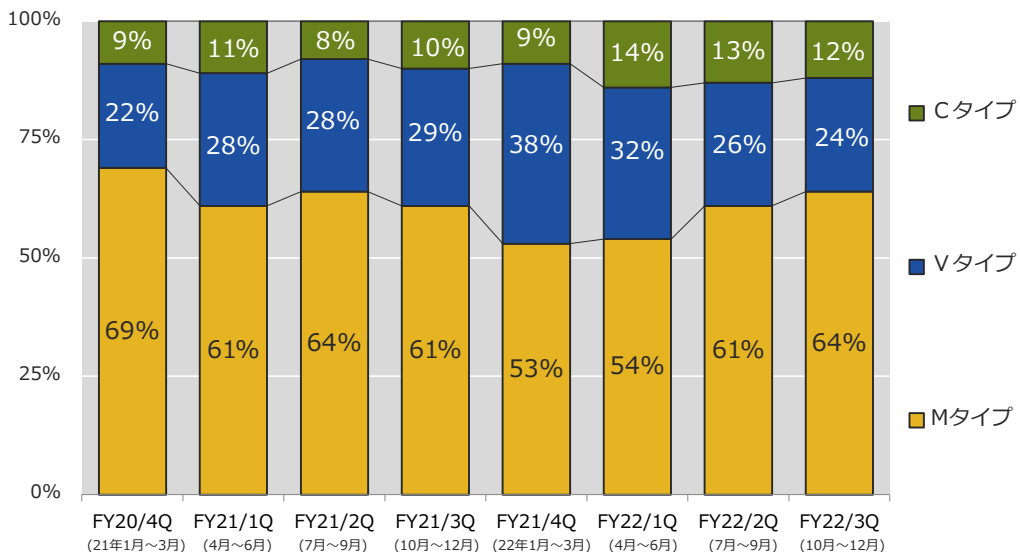
(単位：百万円)



©2023 All Rights Reserved-JAPAN ELECTRONIC MATERIALS CORPORATION

Your Probing Partner

# プローブカードタイプ売上高構成比の推移



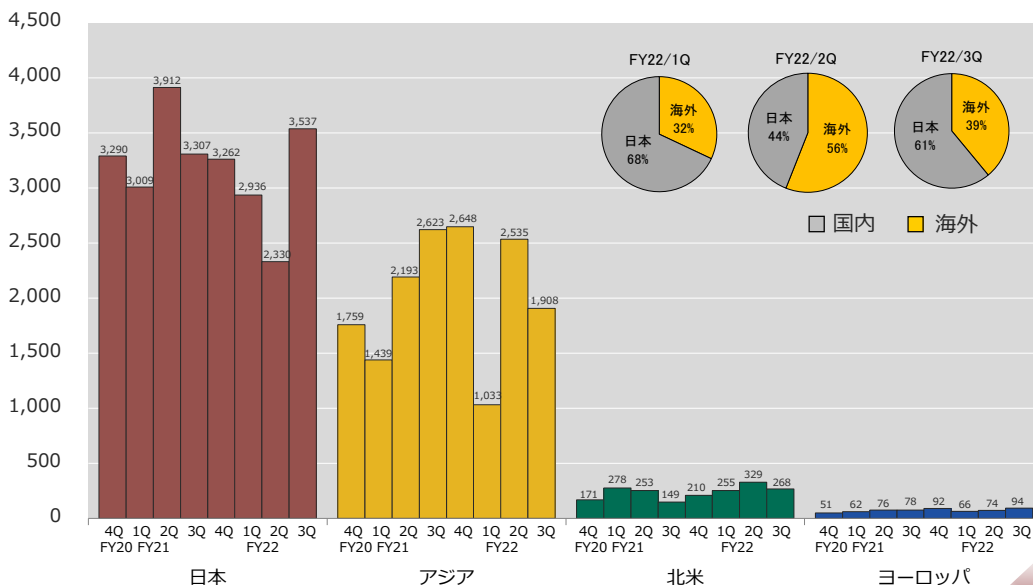
©2023 All Rights Reserved-JAPAN ELECTRONIC MATERIALS CORPORATION

Your Probing Partner

# 地域別売上高推移



(単位：百万円)



©2023 All Rights Reserved-JAPAN ELECTRONIC MATERIALS CORPORATION

Your Probing Partner

4

# 連結貸借対照表



(単位：百万円)

	2022年3月31日		2022年12月31日		増減額
	金額	構成比(%)	金額	構成比(%)	
<b>資産の部</b>					
流動資産	25,495	77.2	24,418	76.2	△1,076
有形固定資産	6,492	19.7	6,848	21.4	356
無形固定資産	185	0.6	168	0.5	△17
投資その他の資産	819	2.5	617	1.9	△201
<b>資産合計</b>	<b>32,992</b>	<b>100.0</b>	<b>32,053</b>	<b>100.0</b>	<b>△939</b>
<b>負債の部</b>					
流動負債	7,380	22.4	5,152	16.1	△2,227
固定負債	3,823	11.6	3,233	10.1	△590
<b>負債合計</b>	<b>11,203</b>	<b>34.0</b>	<b>8,385</b>	<b>26.2</b>	<b>△2,818</b>
<b>純資産の部</b>					
株主資本	21,677	65.7	22,968	71.6	1,291
その他の包括利益累計額	111	0.3	698	2.2	586
<b>純資産合計</b>	<b>21,788</b>	<b>66.0</b>	<b>23,667</b>	<b>73.8</b>	<b>1,878</b>
<b>負債純資産合計</b>	<b>32,992</b>	<b>100.0</b>	<b>32,053</b>	<b>100.0</b>	<b>△939</b>

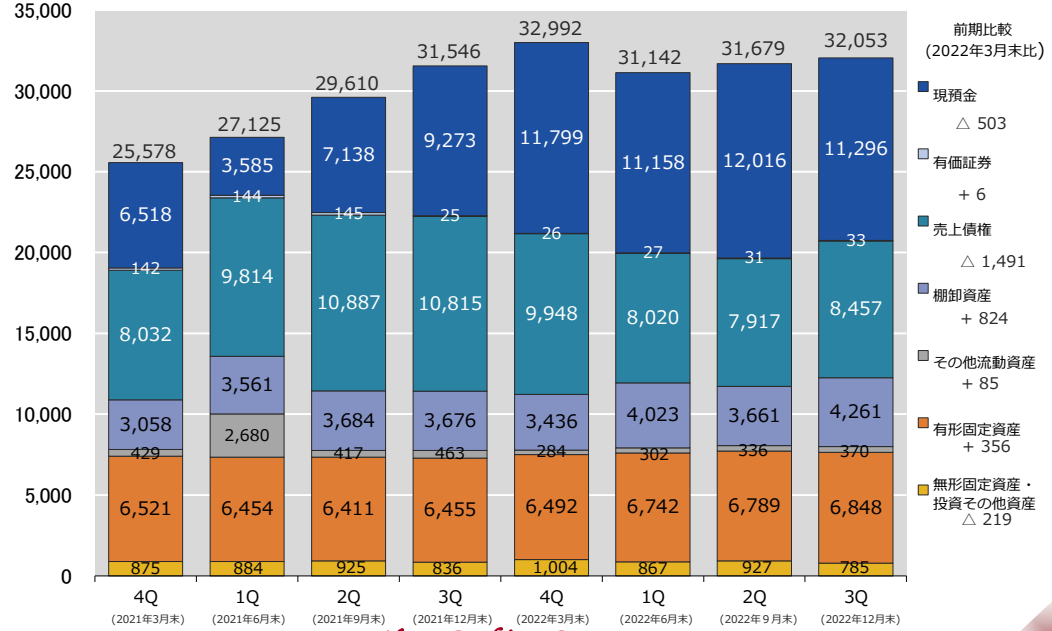
©2023 All Rights Reserved-JAPAN ELECTRONIC MATERIALS CORPORATION

Your Probing Partner

5

# 資産

(単位：百万円)



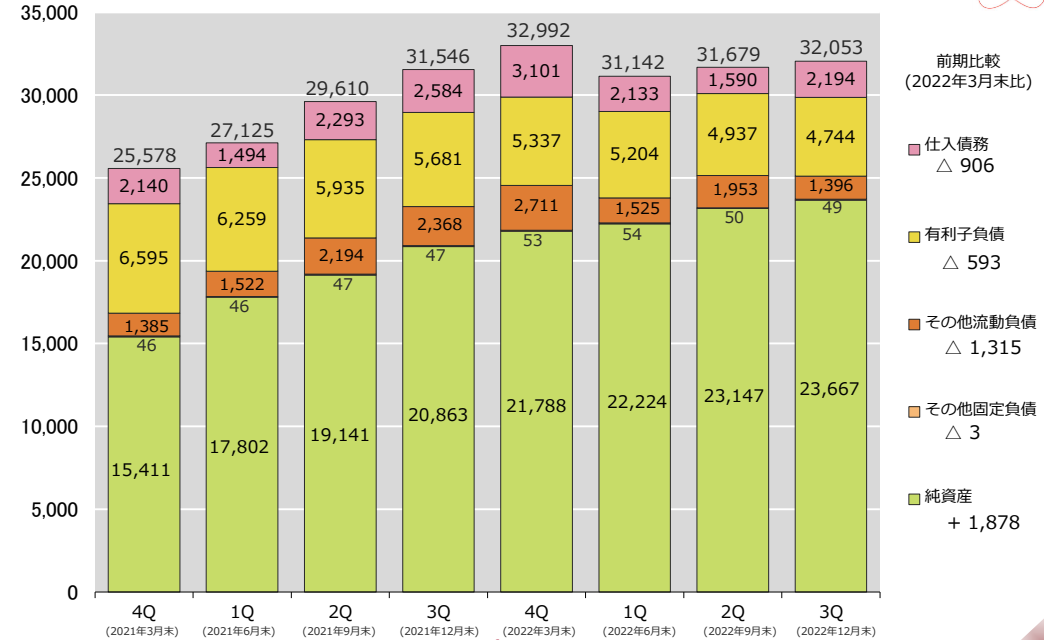
©2023 All Rights Reserved-JAPAN ELECTRONIC MATERIALS CORPORATION

Your Probing Partner

6

# 負債純資産

(単位：百万円)



©2023 All Rights Reserved-JAPAN ELECTRONIC MATERIALS CORPORATION

Your Probing Partner

7



# JEM

*Your Probing Partner*

©2023 All Rights Reserved-JAPAN ELECTRONIC MATERIALS CORPORATION

*Your Probing Partner*