


2023年5月15日

2022年度 通期 決算補足資料



日本電子材料株式会社

©2023 All Rights Reserved-JAPAN ELECTRONIC MATERIALS CORPORATION

決算概要



(単位：百万円)

	2021年度 通期	2022年度 通期	増減額	対前年比 増減(%)	主な要因
売上高	23,599	20,781	△ 2,817	△ 11.9	非メモリ向け製品は上期を中心に海外における拡販が進んだこと等により底堅く推移。前連結会計年度において需要が旺盛だったメモリ向け製品も国内外に拡販を押し進めたが、スマートフォンやパソコン向け半導体に加え、データセンター向け半導体においても需要が弱含んでいる影響等により軟調に推移。以上により売上高は前連結会計年度を下回る。
売上原価	14,627	13,393	△ 1,234	△ 8.4	
売上総利益	8,971	7,388	△ 1,582	△ 17.6	売上高の減少及びプロダクトミックスの変化等により、前連結会計年度を下回る。
販管費	4,018	4,183	164	4.1	
営業損益	4,953	3,205	△ 1,747	△ 35.3	
営業外損益	139	132	△ 6	△ 4.8	
経常損益	5,092	3,338	△ 1,754	△ 34.4	
特別損益	—	126	126	—	熊本事業所における設備投資に対する熊本県企業立地促進補助金
税前純損益	5,092	3,465	△ 1,627	△ 32.0	
法人税等	1,290	853	△ 436	△ 33.9	
親会社株主に帰属 する純損益	3,802	2,612	△ 1,190	△ 31.3	

©2023 All Rights Reserved-JAPAN ELECTRONIC MATERIALS CORPORATION

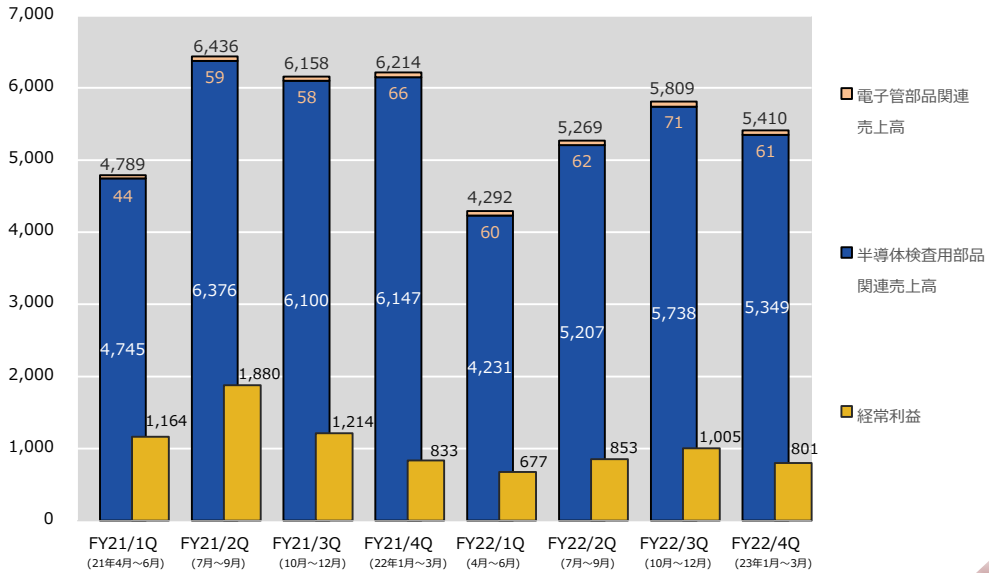
Your Probing Partner

1

売上高と経常利益の推移

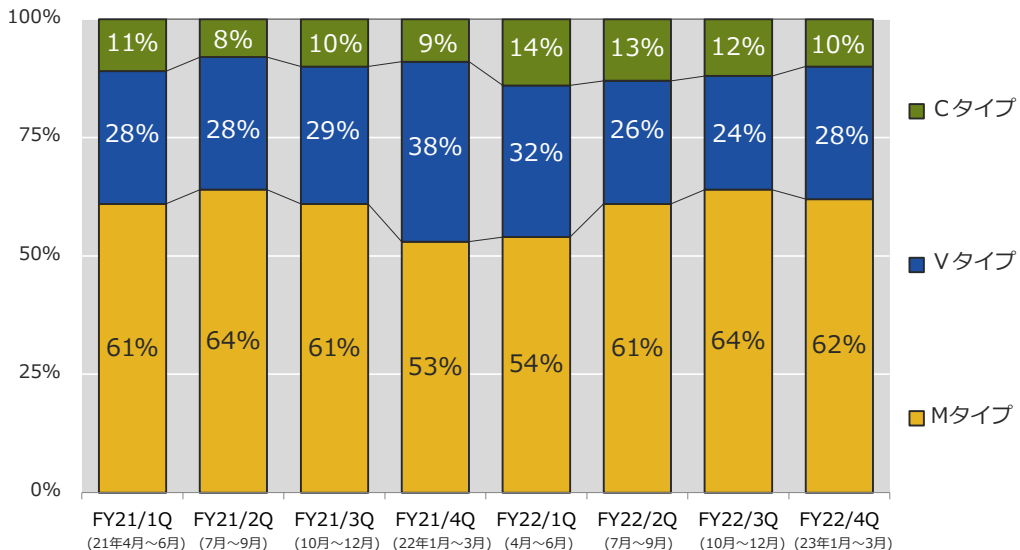


(単位：百万円)



Your Probing Partner

プローブカードタイプ売上高構成比の推移

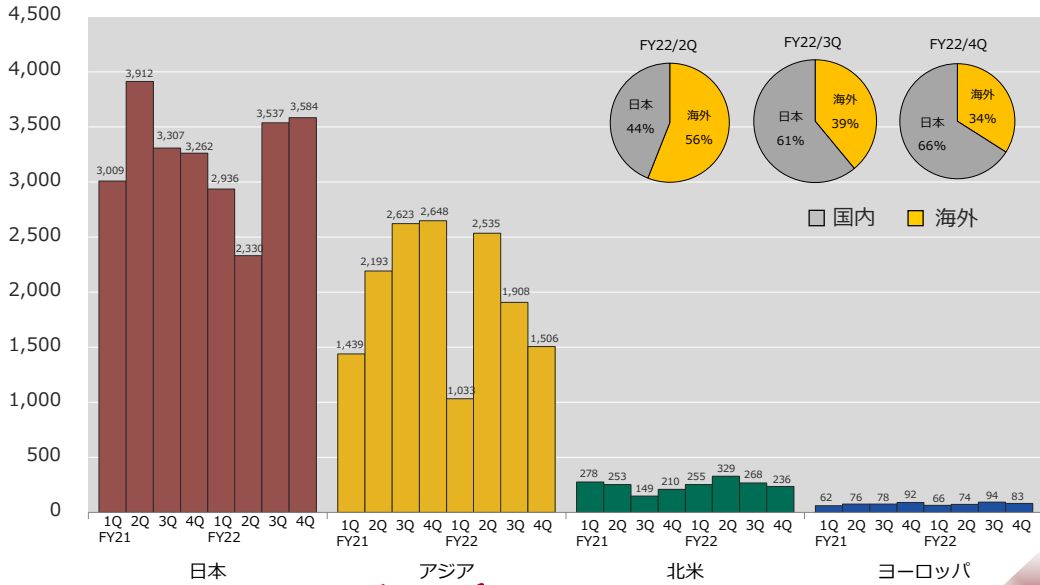


Your Probing Partner

地域別売上高推移



(単位：百万円)



Your Probing Partner

©2023 All Rights Reserved-JAPAN ELECTRONIC MATERIALS CORPORATION

連結貸借対照表



(単位：百万円)

	2022年3月31日		2023年3月31日		増減額
	金額	構成比(%)	金額	構成比(%)	
資産の部					
流動資産	25,495	77.2	24,994	76.5	△501
有形固定資産	6,492	19.7	6,767	20.7	274
無形固定資産	185	0.6	202	0.6	16
投資その他の資産	819	2.5	727	2.2	△91
資産合計	32,992	100.0	32,691	100.0	△301
負債の部					
流動負債	7,380	22.4	5,493	16.8	△1,886
固定負債	3,823	11.6	2,955	9.0	△868
負債合計	11,203	34.0	8,449	25.8	△2,754
純資産の部					
株主資本	21,677	65.7	23,819	72.9	2,142
その他の包括利益累計額	111	0.3	422	1.3	310
純資産合計	21,788	66.0	24,242	74.2	2,453
負債純資産合計	32,992	100.0	32,691	100.0	△301

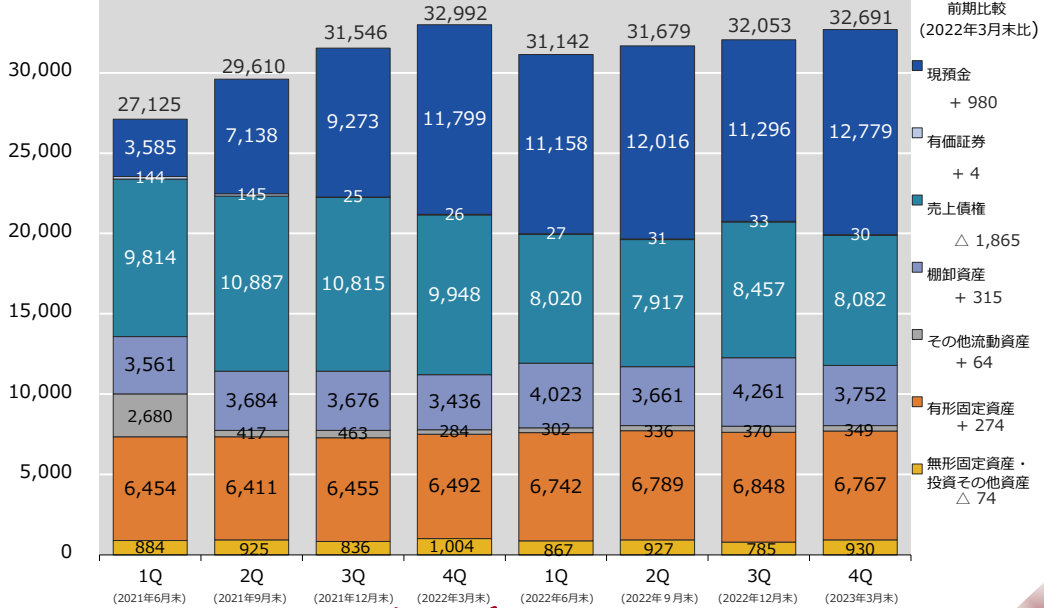
Your Probing Partner

©2023 All Rights Reserved-JAPAN ELECTRONIC MATERIALS CORPORATION

資産

(単位：百万円)

35,000



©2023 All Rights Reserved-JAPAN ELECTRONIC MATERIALS CORPORATION

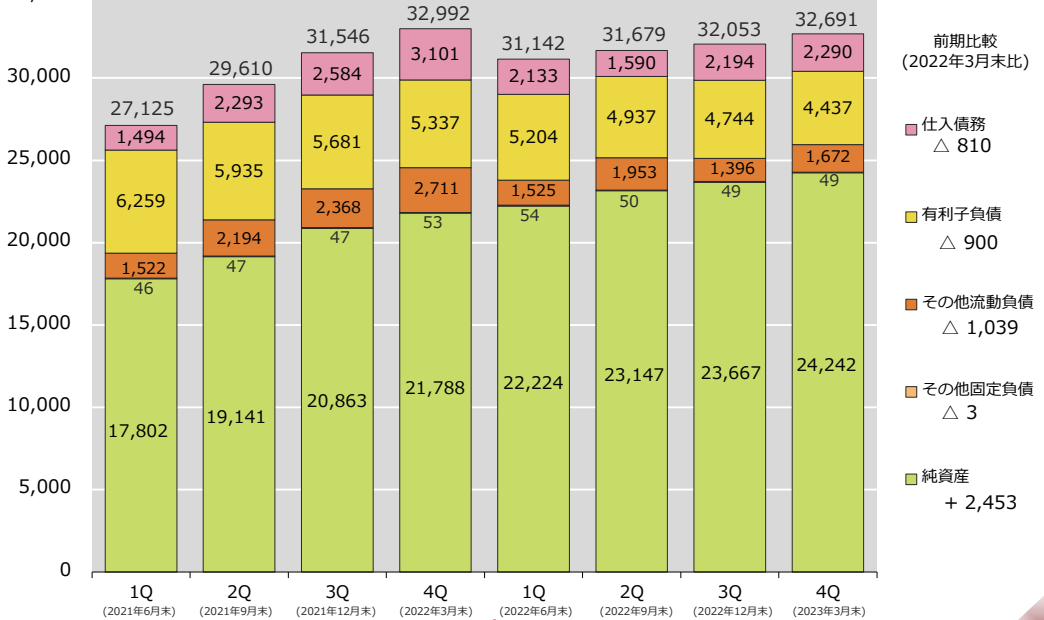
Your Probing Partner

6

負債純資産

(単位：百万円)

35,000



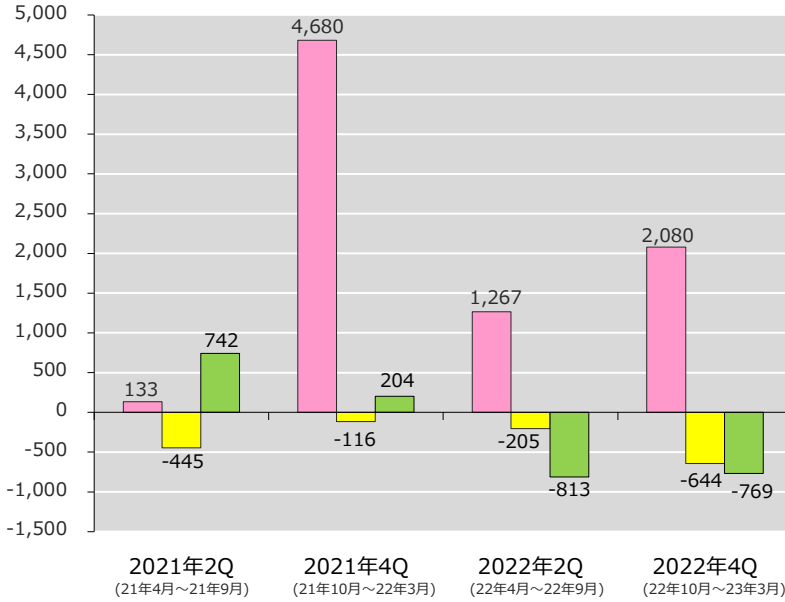
©2023 All Rights Reserved-JAPAN ELECTRONIC MATERIALS CORPORATION

Your Probing Partner

7

キャッシュ・フロー

(単位：百万円)



2023年3月末
キャッシュ・フロー 主な内訳
(単位：百万円)

■ 営業CF	
税前利益	+ 3,465
減価償却費	+ 1,108
売上債権	+ 2,139
仕入債務	△ 981
法人税等支払	△ 2,181
■ 投資CF	
有形固定資産取得	△ 921
定期預金払戻Net	+ 131
■ 財務CF	
短期借入による収入	+ 500
長期借入金の返済による支出	△ 1,511
配当金の支払	△ 502
リース債務の返済による支出	△ 69

©2022 All Rights Reserved-JAPAN ELECTRONIC MATERIALS CORPORATION

Your Probing Partner

8

投資

(単位：百万円)

	2022年度	2023年度(予想)
開発費	1,498	1,500
設備投資	1,185	5,500
減価償却	1,108	1,100



©2022 All Rights Reserved-JAPAN ELECTRONIC MATERIALS CORPORATION

Your Probing Partner

9

2023年度見通し



(単位：百万円)

	2022年度 実績	2023年度予想	
		上期	通期
売上高	20,781	8,100	17,000
営業利益	3,205	300	1,900
経常利益	3,338	300	1,900
親会社株主に帰属 する当期純利益	2,612	200	1,400

配当は年間40円（第2四半期末20円、期末20円）を予定しております。

Your Probing Partner

©2023 All Rights Reserved-JAPAN ELECTRONIC MATERIALS CORPORATION

10



将来の見通しに関する記述について

本資料で記述されている予想値および計画値は、現時点で入手可能な情報に基づき当社が判断した予想であり、潜在的なリスクや不確実性が含まれています。
そのため様々な要因の変化により、実際の業績等は記述されている数値とは異なる結果になる可能性があることをご承知おきください。

Your Probing Partner

©2023 All Rights Reserved-JAPAN ELECTRONIC MATERIALS CORPORATION

11



JEM

Your Probing Partner

©2023 All Rights Reserved-JAPAN ELECTRONIC MATERIALS CORPORATION

Your Probing Partner